

NACCS講習会

【保税業務】

輸出入・港湾関連情報処理センター株式会社

関西事務所

2025年11月

目次

1	NACCSの概要	NACCSとは	P3	4	業務画面	起動・ログオン	P18
		輸出貨物の流れとNACCSの概要	P4			業務画面の展開	P19
		輸入貨物の流れとNACCSの概要	P5	5	NACCS掲示板	NACCS掲示板とは	P21
		NACCSの利用者	P6			NACCS掲示板トップ	P22
2	業務フロー	業務コードとは	P8			虎の巻シリーズ全巻(バンニングマスター)	P23
		海上貨物の業務フロー(コンテナ貨物)	P9	虎の巻シリーズ全巻(海上仕分けマスター)	P24		
		海上貨物の主な業務	P10	NACCS業務仕様・関連資料	P25		
		航空貨物の業務フロー(混載貨物)	P11	よくある問合せ	P26		
		航空貨物の主な業務	P12	サポート体制	P27		
3	管理統計資料	管理統計資料について	P14				
		管理統計資料の取り出し	P15				
		管理統計資料の展開	P16				

【本資料に関するお問い合わせ先】
NACCSセンター関西事務所
TEL 06-6446-3812
(営業時間 平日8時30分～17時)

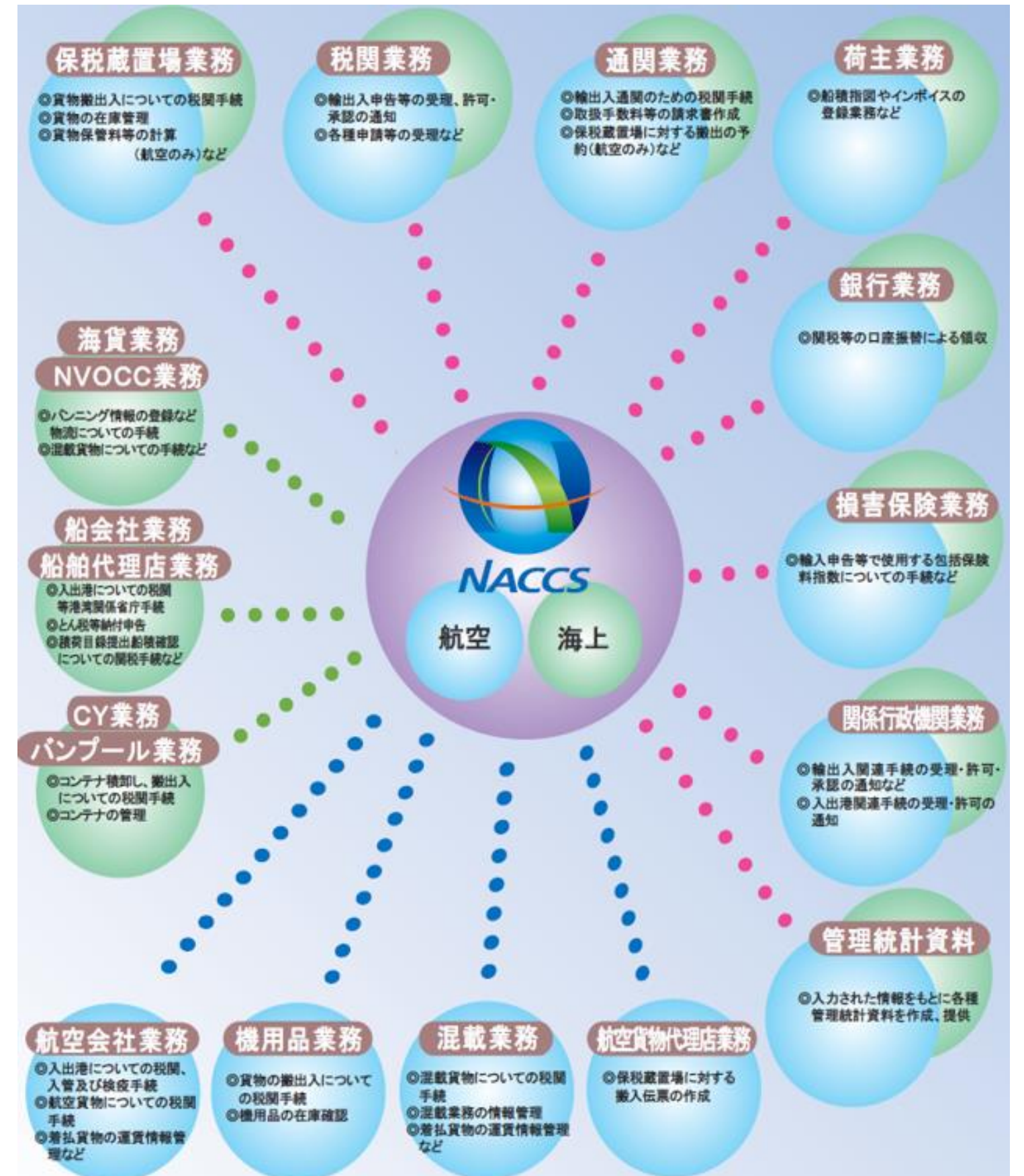
NACCSの概要

NACCS(輸出入・港湾関連情報処理システム)とは

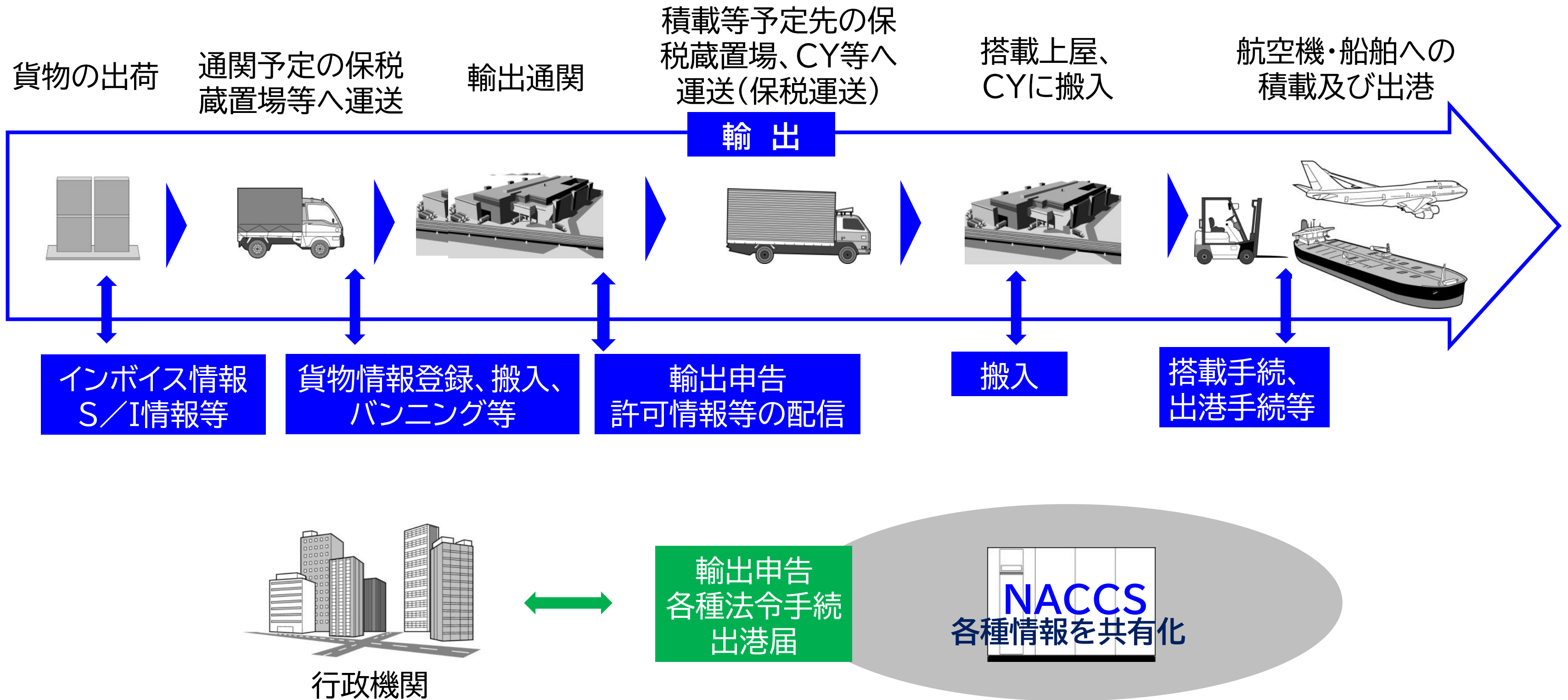
- N** Nippon
- A** Automated
- C** Cargo and Port
- C** Consolidated
- S** System

- ◆ 税関その他の関係行政機関に対する手続
- ◆ 関連する民間業務

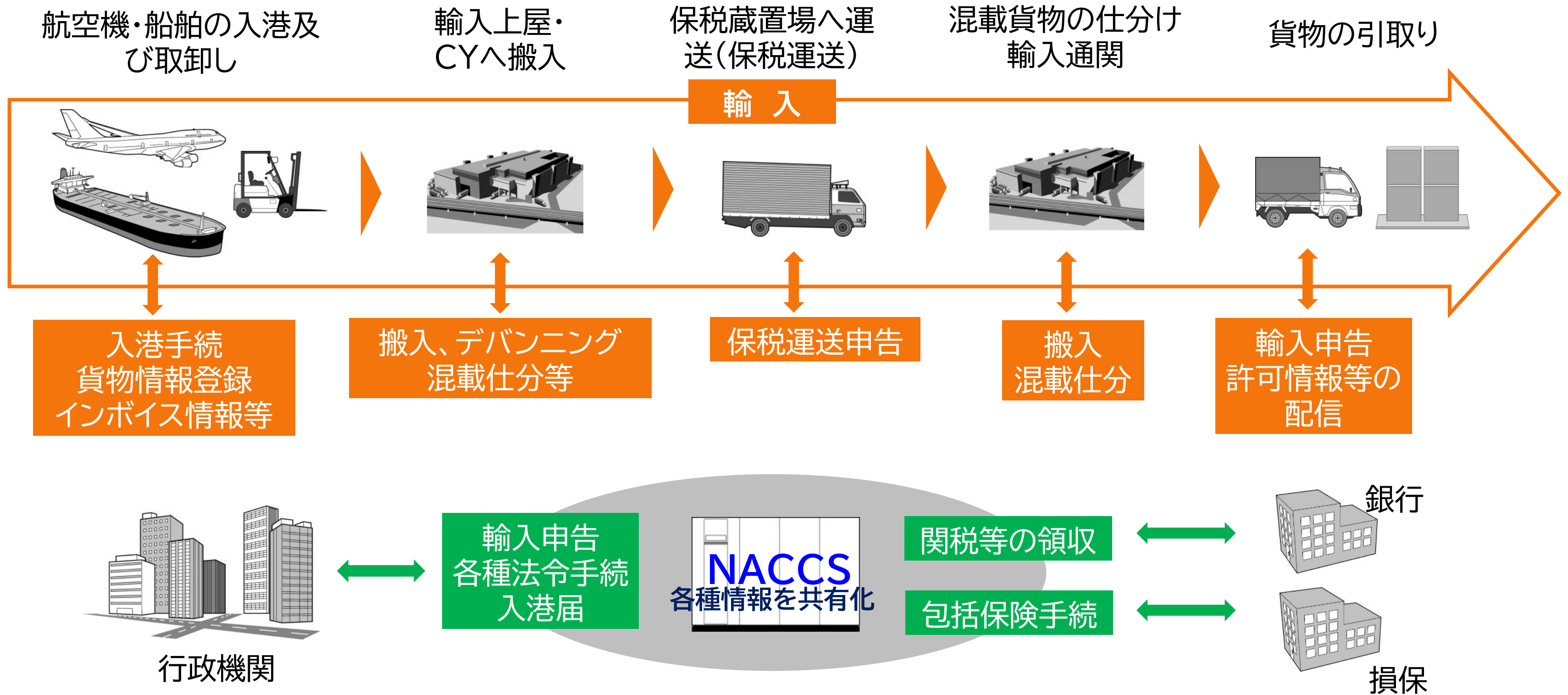
港湾・空港における物流情報を総合的に管理する
「プラットフォームシステム」



輸出貨物の流れとNACCSの概要



輸入貨物の流れとNACCSの概要



NACCSの利用者

Sea

船会社

船舶代理店

CY

海貨業者

NVOCC

Sea/Air

通関業者

保税蔵置場

損害保険会社

輸出入者

税関

関係省庁

Air

航空会社

混載業者

航空貨物代理店

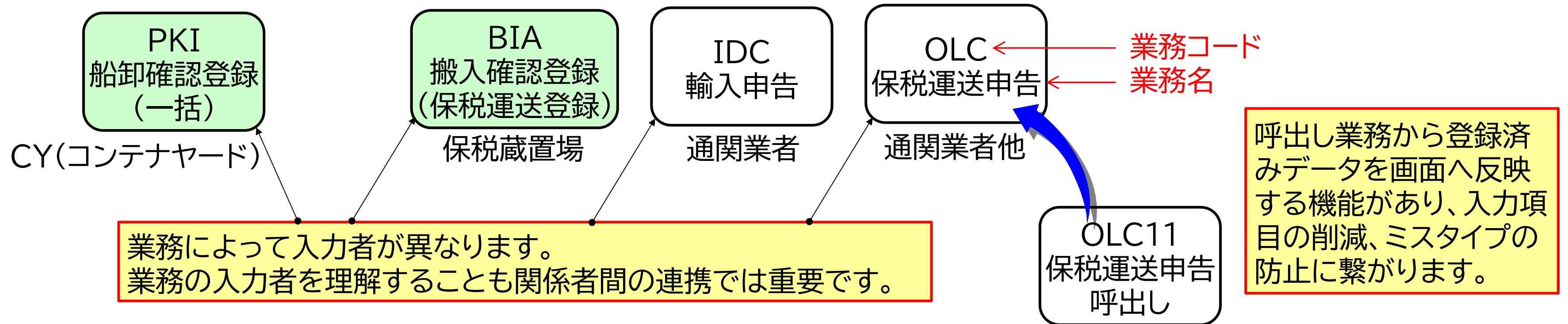
機用品業者

業務フロー

業務コード

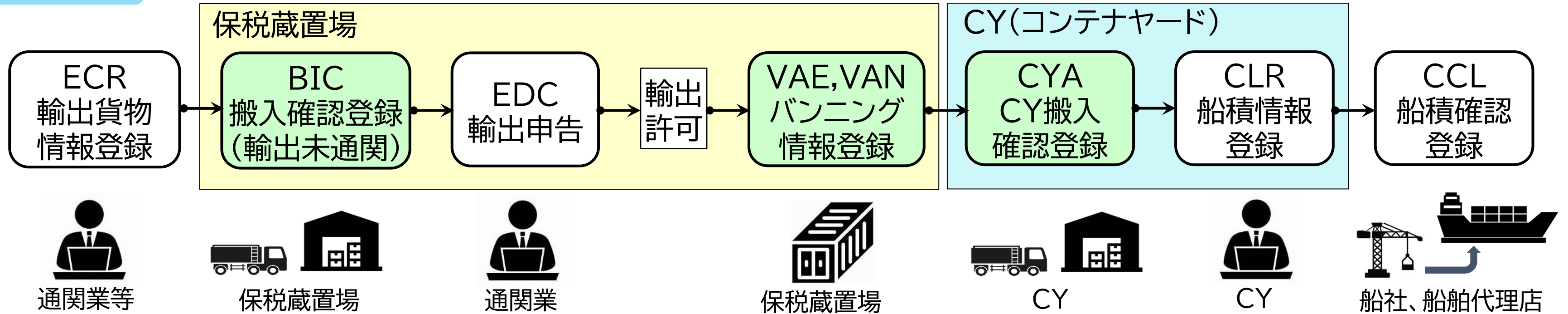
NACCSで行う手続きには**英字3文字(英字3文字+数字2桁)**のコードが固定されています

(業務コードの例示)

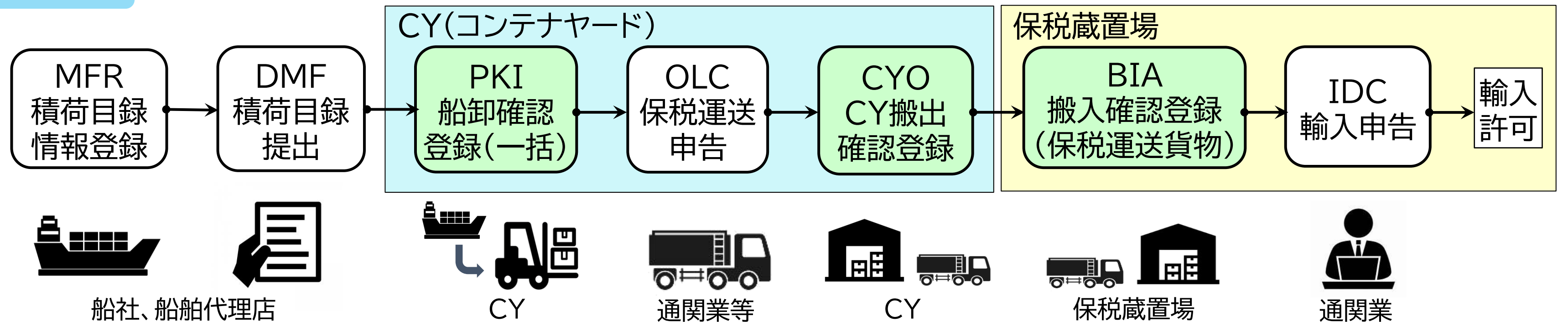


海上貨物の業務フロー(コンテナ貨物)

輸出業務



輸入業務

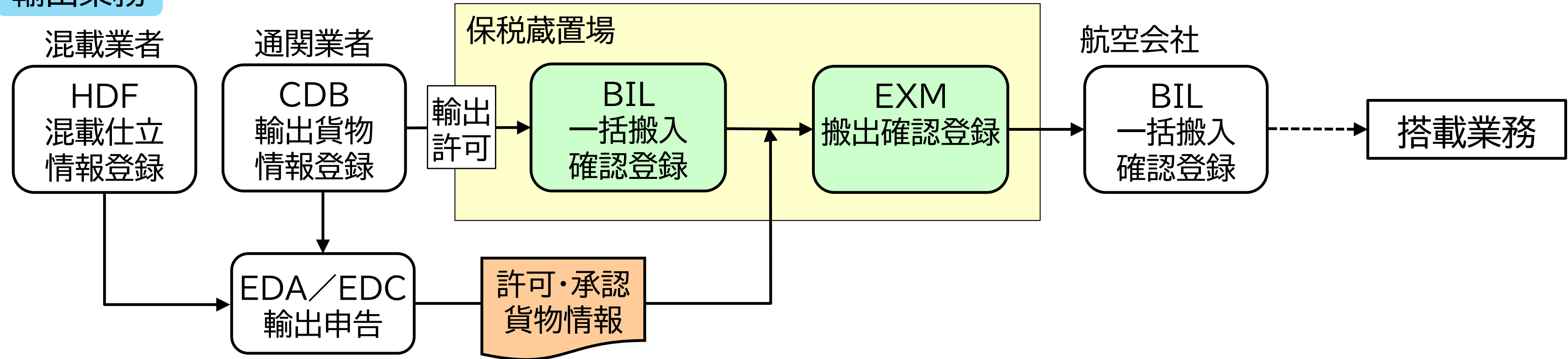


●行政手続

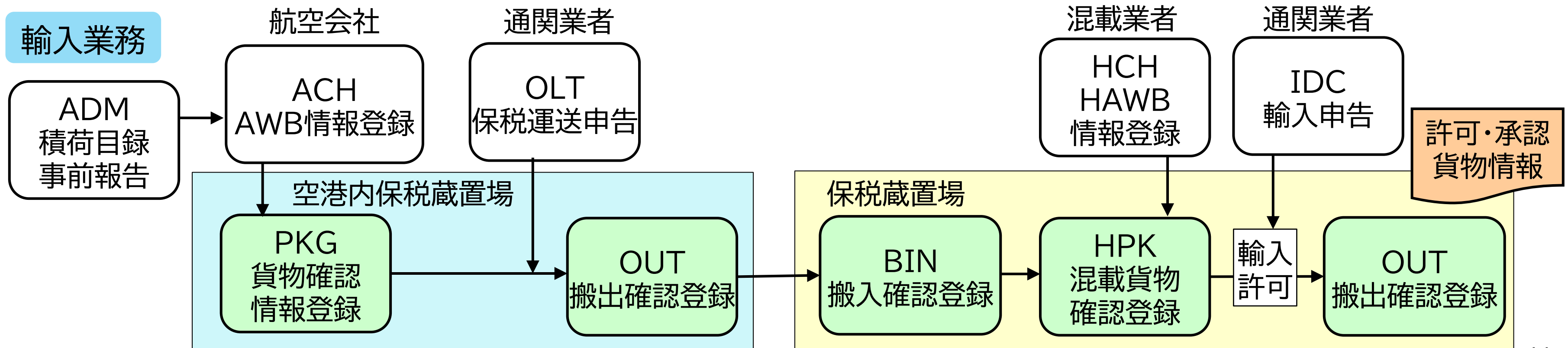
<業務名>	<業務コード>	<関連法令:関税法>
保税運送申告	OLC、OLC20	第63条(保税運送)
搬出確認登録	BOC(輸出)、BOA(輸入)、BOB	第34条第2項(記帳義務)
搬入確認登録	BIC、BID、BIE(輸出) BIA、BIB、CTS(輸入)	第34条第2項(記帳義務)
バンニング情報登録	VAN、VAE	第34条第2項(記帳義務)
貨物取扱登録	SHN、SHS、CHU	第40条(貨物の取扱い)
貨物取扱許可申請	CHD	第40条第2項(貨物の取扱い)
見本持出許可申請等	MHA、MHO等	第32条(見本の一時持出)等
輸入申告	IDC	第7条(申告)、第67条(輸出又は輸入の許可)等
輸出申告	EDC	第67条(輸出又は輸入の許可)、第75条(外国貨物の積戻し)等

航空貨物の業務フロー(混載貨物)

輸出業務



輸入業務



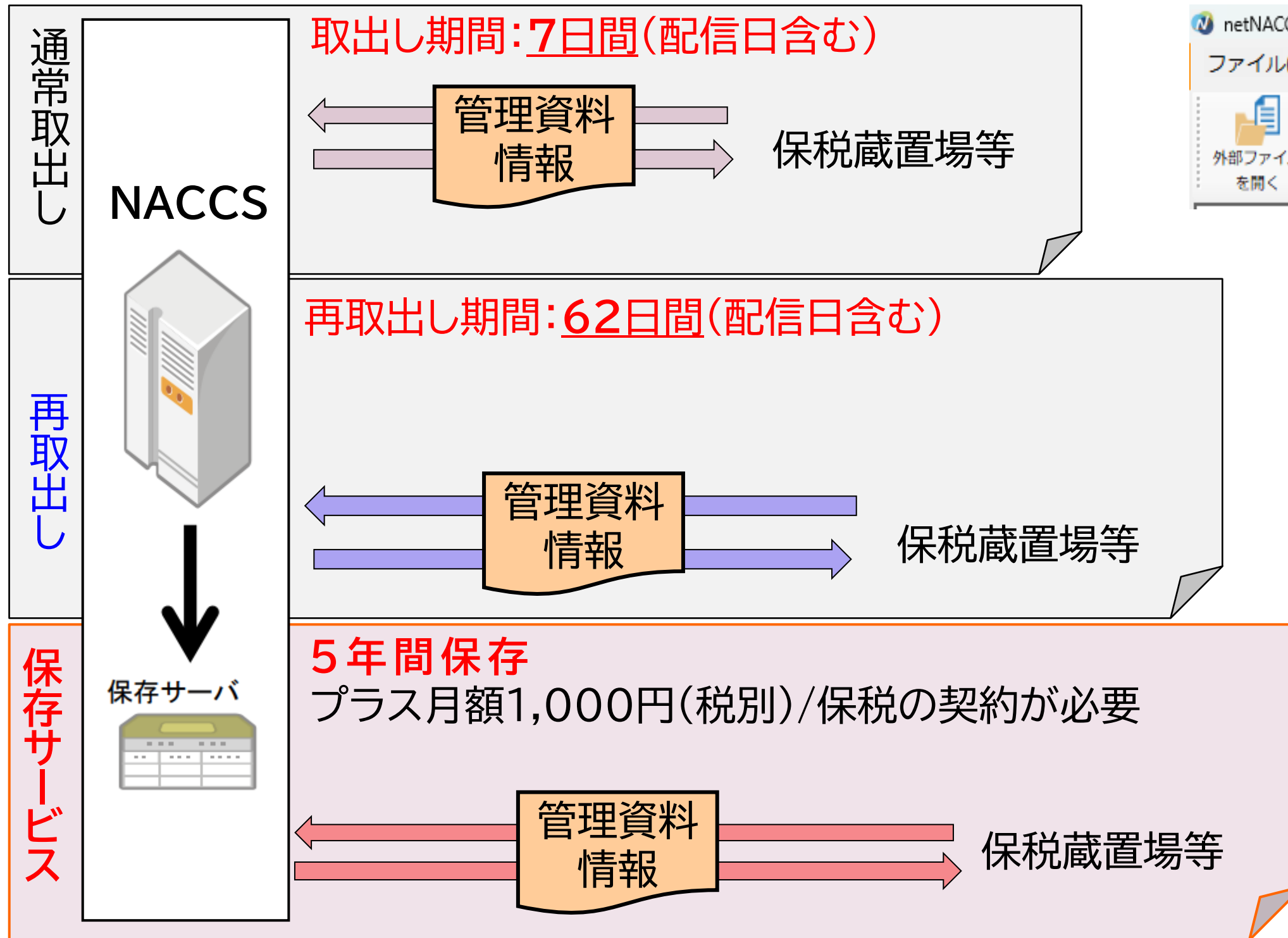
原則、海上貨物は海上システムで、航空貨物は航空システムで処理が必要です

●行政手続

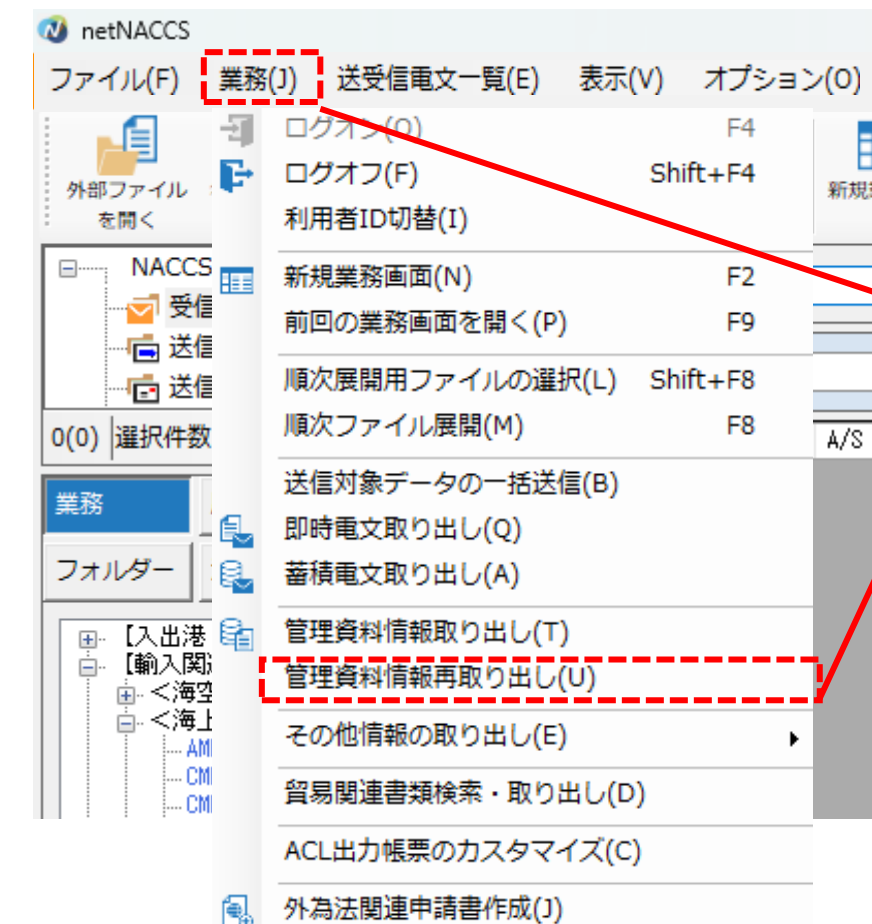
<業務名>	<業務コード>	<関連法令:関税法>
保税運送申告	OLT	第63条(保税運送)
搬出確認登録	EXA、EXM(輸出)、OUT(輸入)	第34条第2項(記帳義務)
搬入確認登録	BIL、BII(輸出) BIN(輸入)	第34条第2項(記帳義務)
貨物取扱登録	AHN、AHS、AHT、CCH(輸出) CHN、CHS、CFS(輸入)	第40条(貨物の取扱い)
貨物取扱許可申請	AHD	第40条第2項(貨物の取扱い)
見本持出許可申請等	MMA、MMO等	第32条(見本の一時持出)等
輸入申告	IDC	第7条(申告)、第67条(輸出又は輸入の許可)等
輸出申告	EDC	第67条(輸出又は輸入の許可)、第75条(外国貨物の積戻し)等

管理統計資料

管理統計資料について



【管理資料取り出し】ボタンから取得




【業務】→
 【管理資料情報
 再取り出し】

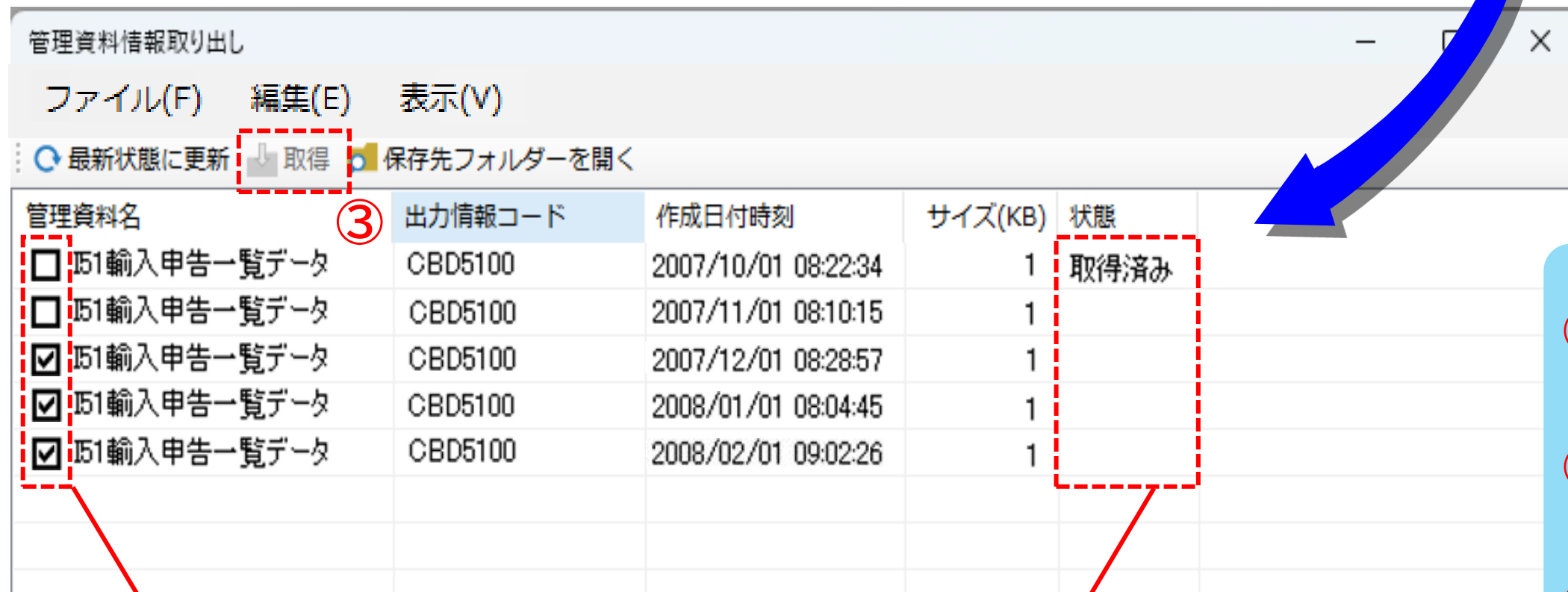
DLH01(保税管理資料再出力依頼情報登録・変更)
 業務による取出要求

保税管理資料の取得漏れは保税台帳の未記帳になる場合があります。上記期間に取得漏れがないよう管理が必要です。

管理統計資料の取り出し



①



②

③

- 取出したい管理資料をチェック
- まとめてチェックしたい場合は、右クリックしサブメニューを利用

取出後は「状態」欄が「取得済み」に変更

- ① パッケージソフトの上部メニューから「管理資料情報取り出し」をクリック。
- ② 「取出」または「再取出」したい管理資料を☑選択。
- ③ 「取得」ボタンをクリック。

管理統計資料の展開

netNACCS

ファイル(F) 業務(J) 送受信電文一覧(E)

外部ファイルを開く 名前を付けて保存 印刷 印刷プレビュー

NACCS

- 受信
- 送信対象
- 送信済み
- ごみ箱

0(0) 選択件数

業務	履歴	JOBキー
フォルダー	汎用申請	コード集

ログ情報

- 環境設定 (共通)
- 環境設定 (処理方式)
- 管理資料電文**
- 許可承認貨物情報等
- 社内インタフェース用情報電文
- 画面用出力情報電文
- 画面用出力情報電文・処理結果通知付

Csv

OneDrive > ... ドキュメント > NACCSv7 > Csv

新規作成 並べ替え 表示

名前	サイズ	種類	更新日時
G01輸入貨物搬出入データ080114.1AHMU.2	8 KB	Microsoft Office Ex...	2008/04/25 13:06
G01輸入貨物搬出入データ080121.1AHMU.2	8 KB	Microsoft Office Ex...	2008/04/25 13:17
G01輸入貨物搬出入データ080128.1AHMU.2	8 KB	Microsoft Office Ex...	2008/04/25 13:17
G02輸出貨物搬出入データ080107.1AHMU.2	8 KB	Microsoft Office Ex...	2008/04/25 13:17
G02輸出貨物搬出入データ080114.1AHMU.2	8 KB	Microsoft Office Ex...	2008/04/25 13:17
G02輸出貨物搬出入データ080121.1AHMU.2	8 KB	Microsoft Office Ex...	2008/04/25 13:17
G02輸出貨物搬出入データ080128.1AHMU.2	8 KB	Microsoft Office Ex...	2008/04/25 13:17

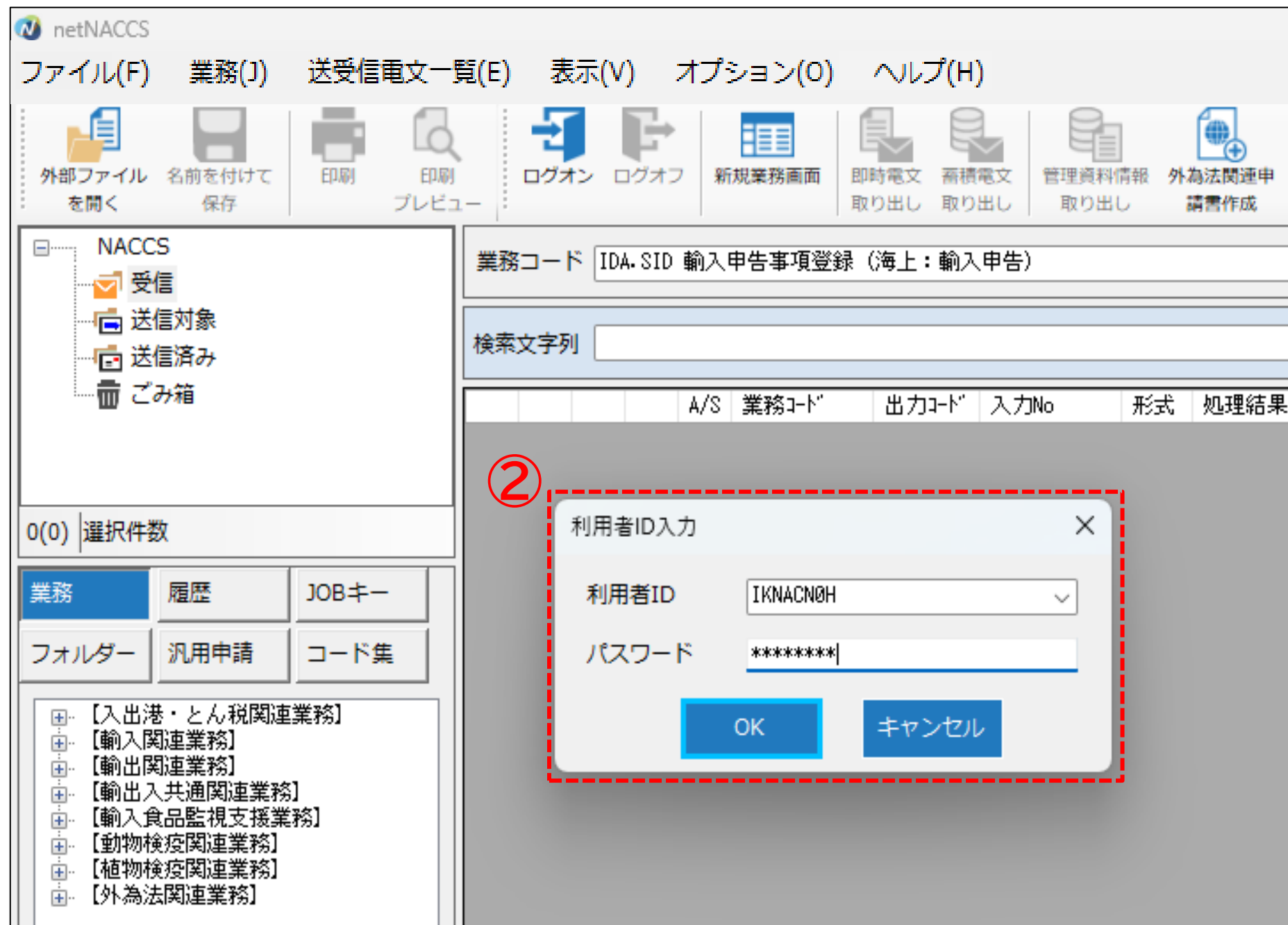
- ① 「フォルダ」タブの「管理資料電文」をクリック。
- ② 管理資料電文が保存されているフォルダが展開後、ファイルをダブルクリック。
- ③ ファイルが展開。(画面はエクセルで展開したもの)

	A	B	C	D	E	F	G
1	(出力共通項目)						
2	99999999	X	XXXXX				
3	輸入貨物搬出入データ						
4	搬入日	搬入時刻	搬出日	搬出時刻	搬出取消日	貨物管理番号	船舶
5	99999999	XXXX	99999999	XXXX	99999999	XXXXXXXXX1XXXXXXXXX2XXXXXXXXX3XXXXX	XXXXXXXXXX
6	99999999	XXXX	99999999	XXXX	99999999	XXXXXXXXX1XXXXXXXXX2XXXXXXXXX3XXXXX	XXXXXXXXXX
7	99999999	XXXX	99999999	XXXX	99999999	XXXXXXXXX1XXXXXXXXX2XXXXXXXXX3XXXXX	XXXXXXXXXX
8	※明細数分繰り返す						
9							
10	99999999	XXXX	99999999	XXXX	99999999	XXXXXXXXX1XXXXXXXXX2XXXXXXXXX3XXXXX	XXXXXXXXXX
11	99999999	XXXX	99999999	XXXX	99999999	XXXXXXXXX1XXXXXXXXX2XXXXXXXXX3XXXXX	XXXXXXXXXX
12	99999999	XXXX	99999999	XXXX	99999999	XXXXXXXXX1XXXXXXXXX2XXXXXXXXX3XXXXX	XXXXXXXXXX

業務画面

起動・ログオン

パッケージソフトを起動し、オンライン業務ができるようにNACCSへログオンします。

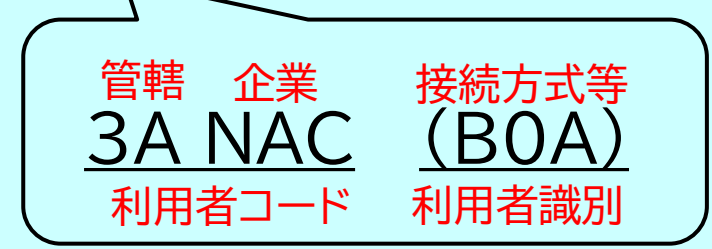


起動・ログオン

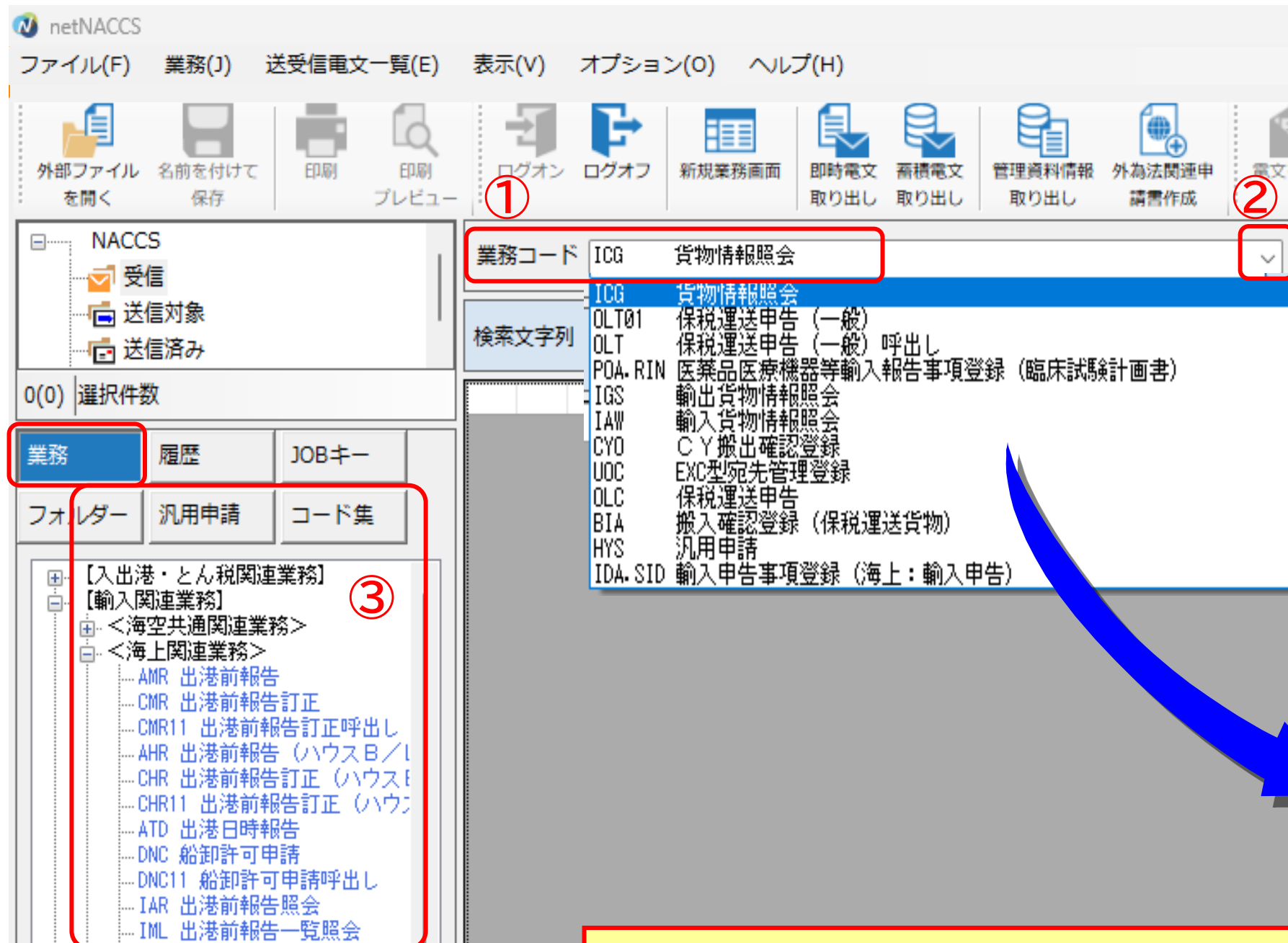
- ① デスクトップ上のアイコンをダブルクリック
- ② メイン画面が開くので、「利用者ID」「パスワード」を入力し「ログオン」


利用者IDとは…

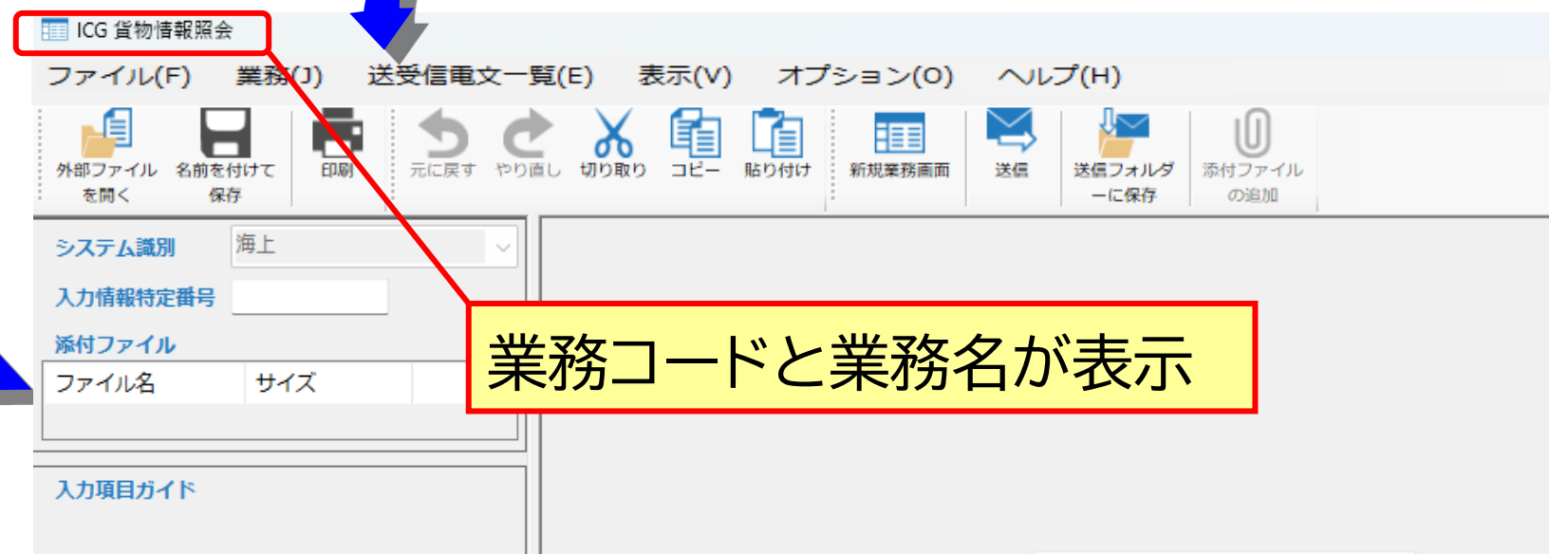
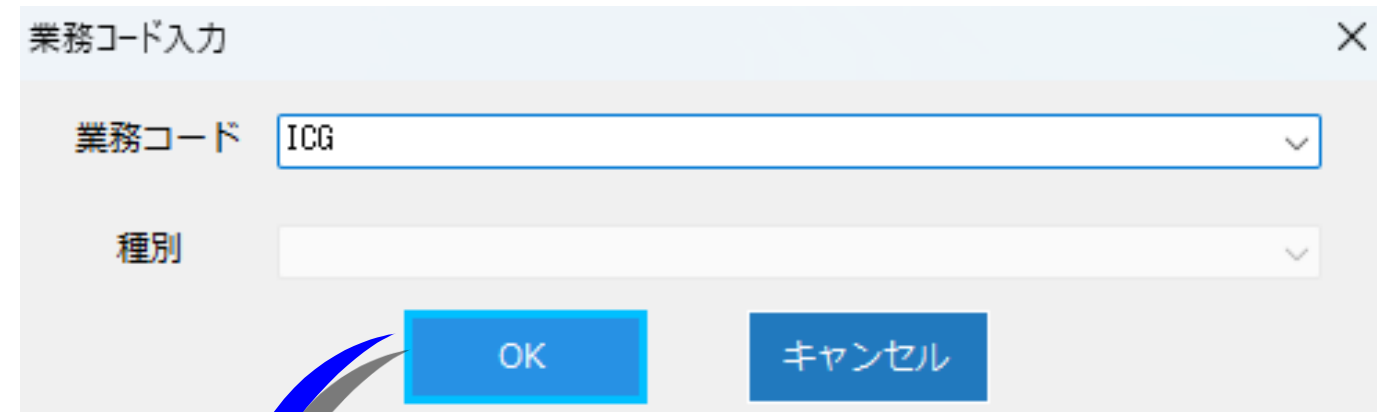
- 保税蔵置場、通関業、船舶代理店等の業種毎にNACCSセンターが付与した8桁のコード
- 業種や保税蔵置場毎に利用者IDが異なる



業務画面の展開



業務コード入力はファンクションキー「F2」でどの入力画面からでも展開することができます。



業務画面の展開方法には...

- ① 「業務コード入力」欄に業務コードを入力
- ② 業務履歴(プルダウン)から選択
- ③ 「業務メニュー」ツリーで業務コードを選択

貨物管理番号*	<input type="text"/>	
指定情報	<input type="text"/>	
(指定情報)	TTL: 全体情報	DCL: 輸出入許可情報
	SMR: 概要情報	PRM: 保税運送申告等税関手続情報
	CON: 貨物状況情報	VAN: コンテナ貨物情報
	SHP: 荷送受人情報	DPR: 船積情報
	ENT: 搬入予定情報	RSH: 積戻し貨物到着時情報
	BND, XXXXX : 入出庫管理情報	ARR: 船卸情報
	TRN: 搬出入情報	DMG: 事故情報
	DIT: 輸出入申告関連情報	HAN: 搬入時申告情報
	OLT: 保税運送関連情報	FTM: フリータイム情報
		AMR: 出港前報告情報
		HST: 履歴情報

NACCS揭示板

NACCS掲示板とは

NACCSに関するあらゆる情報を掲載しているサイトです。



The screenshot shows the NACCS Bulletin Board homepage. At the top left is the NACCS logo and the title 'NACCS 掲示板'. To the right is a search bar with 'Google 提供' and a '検索' button, and a link to the official homepage. Below this is a navigation menu with links for 'TOP', 'NACCSのご利用方法', '契約手続(NSS)', 'NACCS業務仕様・関連資料', 'よくある問合せ', and 'NACCS情報プラザ®'. The main content area is divided into two columns. The left column, titled '運転状況', shows '正常運転中 (16:15現在)' and '稼働時間<24時間> (計画停止を除く)'. Below this is a button for 'NACCS 運転状況メール 配信サービス'. The right column, titled 'お知らせ', lists several notices with dates from July 10 to 11, 2025, including one about a tax guarantee shortage. At the bottom of the notices is an 'RSS Atom' feed icon and a '新着一覧へ' link. The footer contains several service icons: 'WebNACCS', '出港前報告制度', 'マルチペイメント (MPN) 利用方法', 'NACCSサポートシステム <NACCS 利用申込等の電子申請>', and 'リアルタイム口座申込み'. On the far right, there is a red chatbot icon with the text 'お問合せをご入力&ご選択ください' and 'チャットボット'.

トップページの掲載コンテンツは変更される場合がございます。

<https://bbs7.naccscenter.com>

NACCS掲示板トップ

The screenshot shows the NACCS notice board homepage. At the top, there is a search bar with 'Google 提供' and a '検索' button, and a link to the official homepage. Below this is a navigation menu with 'TOP', 'NACCSのご利用方法', '契約手続(NSS)', 'NACCS業務仕様・関連資料', 'よくある問合せ', and 'NACCS情報プラザ®'. The main content area is divided into several sections:

- 運転状況**: Shows '正常運転中 (16:15現在)' and '稼働時間<24時間> (計画停止を除く)'. Below it is a link for 'NACCS 運転状況メール配信サービス'.
- お知らせ**: A list of notices, including '復旧【第7次NACCS】総合運転試験で使用する関税等納付専用担保の残高不足について(2025年07月11日)', '【第7次NACCS】総合運転試験で使用する関税等納付専用担保の残高不足について(2025年07月11日)', '検疫所 食品 輸入食品監視支援業務関連コード更新について(2025年07月10日)', and '第7次NACCS よくある問合せの公開のお知らせ(2025年07月10日)'. It includes RSS and Atom feeds and a '新着一覧へ' link.
- WebNACCS**: A link to the web portal.
- 出港前報告制度**: A link to the pre-departure reporting system.
- マルチペイメント (MPN) 利用方法**: A link to the MPN usage guide.
- NACCSサポートシステム**: A link to the support system, with a sub-link for '<NACCS 利用申込等の電子申請>'. A red callout 'リアルタイム口座申込み' points to this area.
- 第7次NACCS**: A link to the 7th NACCS page.
- 第7次用デジタル証明書パッケージソフト**: A link to the digital certificate software.
- 第7次NACCS よくある問合せ**: A link to the 7th NACCS FAQ.
- 誤謬分析**: A link to the error analysis page.
- 書類の電子保管**: A link to the document electronic storage page.
- NACCS情報プラザ**: A link to the information plaza.
- 虎の巻**: A link to the 'Tora no Maki' (introductory) page.
- 海上クイックメニュー**: A link to the maritime quick menu.
- 航空クイックメニュー**: A link to the aviation quick menu.
- 業務コード集**: A link to the business code collection. A red callout 'アクセス数 第2位!' points to this area.
- CY搬出入業務**: A link to the container yard business.
- ACL**: A link to the ACL page.

パッケージソフト導入手順や操作説明書、デジタル証明書更新等はこちら

第7次NACCS更改の情報はこちら

業務知識を分野ごとにまとめたコンテンツ

アクセス数 第1位!

NACCSに関わる重要なお知らせを日々掲載

申込方法・金融機関の利用時間等はこちら

入力時の各種コードを知りたい場合はこちら

アクセス数 第2位!

虎の巻シリーズ全巻(バンニングマスター)

NACCS 掲示板

TOP | NACCSのご利用方法 | 契約手続(NSS)

運転状況
 正常運転中
 (9:00現在)
 稼働時間<24時間>
 (計画停止を除く)

お知らせ

NACCS 復旧(11日)

NACCS 【第7次】

検査所 食品 輸入

NACCS 第7次

NACCS 運転状況メール 配信サービス

RSS Atom

WebNACCS 出港前報告制度

第7次用デジタル証明書 パッケージソフト

NACCS 情報 フラッシュ

虎の巻

CY搬出入 業務

ACL

虎の巻シリーズ

虎の巻シリーズは、問合せが多いものを発信していくコラムです。

虎の巻
バンニングマスター

虎の巻
FAINSマスター

虎の巻
海上仕分けマスター

虎の巻
海上搬出入マスター

虎の巻 ~バンニングマスター~

お問合せの多いランキングからトピックを選び、自主解決の参考になる情報を「虎の巻シリーズ」として、フロー等と共に今後掲載していきます。
 第1弾として、~バンニングマスター~を作成しました。バン登録やバン情報の訂正をおこなう皆様、是非ご参考になさってください！！

[照会業務のツボ](#) [ハジャンプ](#) [バンニング系よくある問合せ](#) [ハジャンプ](#)

●バンニングに関する業務コードはこちら！業務コードをクリックで入力例が開きます。

VAN	VAE	VAA	VAC	VAD	CYA	CYC	CCX
バンニングした貨をコンテナ単位に登録します。	バンニングした貨を輸出管理番号(BL)単位に登録します。	バンニング業務で登録した内容に、輸出管理番号(BL)の追加を行います。	バンニング登録を取消します。	コンテナ情報及び貨物情報についての訂正を行います。	コンテナをCYへ搬入した貨に登録します。	CYA業務で登録した内容の訂正及び取消しを行います。	コンテナヤードでの輸出申告で、検査になった場合のリール登録はCCX業務で行います。
呼出し業務:VAN11	呼出し業務:VAE11	呼出し業務:VAA11	呼出し業務:なし	呼出し業務:VAD11	呼出し業務:なし	呼出し業務:CYC11	呼出し業務:なし

呼出し業務とは...登録済の情報が反映された状態で入力が始められる便利機能です！

●基本フローとバンニングの訂正方法をまとめました。

【確認方法】

- ①通関予定蔵置場所をタブ([保税蔵置場で通関する]/[CYで通関する])から選択してください。
- ②訂正したい項目(縦軸)、貨物の蔵置状況(横軸)を参照してください。
- ③両軸が交わる場所の業務コード(濃緑行)をクリックしてください。
- ④業務コード(濃緑行)の下の訂正を実施してください。

保税蔵置場で通関する | CYで通関する

申告後の訂正など税関運用が関係するもの

バンニング情報の訂正を行う場合、貨物情報関係者間で連携を取りながら業務を行っていただきます。

保税蔵置場で通関するパターンフローとバンニング

上段:VAN/VAE入力項目及び項目の訂正方法

下段:入力(訂正)者

搬入 → 輸出許可 → バンニング ※VAN/VAE → CY搬入 ※CYA → 船積 ※CLR

・バンニング関連資料がずらり！
 ・誰が？いつ？
 どのように訂正するのか？
 まとめています！

虎の巻シリーズ全巻(海上仕分けマスター)

NACCS 掲示板

TOP | NACCSのご利用方法 | 契約手続(NSS)

運転状況
 正常運転中
 (9:00現在)
 稼働時間<24時間>
 (計画停止を除く)

お知らせ

NACCS 復旧(11日)

NACCS 【第7次】(日)

検査所 食品 輸入

NACCS 第7次

NACCS 運転状況メール 配信サービス

RSS Atom

WebNACCS 出港前報告制度

第7次NACCS 第7次用デジタル証明書 パッケージソフト

NACCS 情報 フラゲ

虎の巻

CY搬出入 業務

ACL

虎の巻シリーズ

虎の巻シリーズは、問合せが多いものを発信していくコラムです。

虎の巻
バンニングマスター

虎の巻
FAINSマスター

虎の巻
海上仕分けマスター

虎の巻
海上搬出入マスター

虎の巻 ～海上仕分けマスター～

お問合せの多い内容からトピックを選び、自主解決の参考になる情報を「虎の巻シリーズ」として、フロー等と共に掲載しています。今回は第3弾として、～海上仕分けマスター～を作成しました。仕分け業務をおこなう皆様、是非ご参考になさってください。

目次

- ・仕分け業務の重要ポイント
- ・業務コードと業務フロー
- ・部会業務のツボ
- ・仕分け系よくある問合せ

仕分け業務の重要ポイント

【SHSとCHJの使い分け】

SHS(貨物取扱登録(改装・仕分け))
 ⇒ 関税法第40条第1項にいう「改装」及び「仕分け」を行う場合に使う。

CHJ(貨物情報仕分け)
 ⇒ コンテナ詰輸入貨物について、『貨物情報』を複数の情報へ仕分ける場合に使う。

【SHS・CHJの比較】 【管理番号振番について】

仕分けに関する業務コードはこちら！業務コードをクリックで入力例が開きます。

SHS	CHJ	SHC	CHI
貨物取扱登録(改装・仕分け)	貨物情報仕分け	貨物取扱取消	貨物取扱結果通知
関税法第40条第1項にいう「改装」及び「仕分け」を行う場合に登録します。	コンテナ詰輸入貨物について、B/L番号単位と異なる単位で輸入申告等を行うための、貨物情報登録の情報を仕分けします。	貨物取扱登録、貨物取扱許可申請及び解除申請に基づく許可の取消を行います。	「貨物取扱登録」業務または「貨物取扱許可申請」業務で登録された取扱いについて、取扱いが終了した旨を通知します。

業務フローと訂正方法をまとめました。

輸出コンテナ貨物 | 輸出バラ貨物 | 輸入コンテナ貨物 | 輸入バラ貨物

申告後の訂正など税関運用が関係するものは、業務送信前に税関相談が必要です。

輸出コンテナ貨物について、輸出許可後に一部不積みとなった場合のフロー

```

    graph TD
      A[輸出許可] --> B[一部不積みになった！  
輸出分と不積み分に仕分けたい！！]
      B --> C[SHS  
貨物取扱登録  
(改装・仕分け)]
      C --> D[※コンテナ詰貨物の場合は、  
コンテナ単位で不積み分と仕分けしてください。]
    
```

・仕分けに関する情報がずらり！
 ・フローの中でどのように仕分けをするのかまとめています！

NACCS 公式ホームページへ

Google 提供 検索 お問い合わせ

TOP NACCSのご利用方法 契約手続(NSS) **NACCS業務仕様・関連資料** よくある問合せ NACCS情報プラザ®

関連リンクを表示する▼

NACCS業務仕様・関連資料

業務仕様書

- 業務コード集
- 業務エラーメッセージ集
- 仕様変更一覧
- EDI仕様書
- 航空システム業務資料
- 海上システム業務資料
- 電算関係税関業務事務処理要領
- 外為法関連資料(貿易管理サブシステム)
- 医薬品医療機器等申請業務
- 輸出証明書等発給申請業務
- 包括保険関連業務情報
- 各種資料

業務仕様書

Google 提供

コード別

0-9	M
A	N
B	O
C	P
D	Q
E	R
F	S
G	T
H	U
I	V
J	W
K	X
L	Y
	Z

航空関連業務仕様書

- 入出港関連業務
- 輸出関連業務
- 輸入関連業務
- 輸出入共通業務
- 管理資料情報
- オンライン業務共通設計書

海上関連業務仕様書

- 入出港・とん税関連業務
- 輸出関連業務
- 輸入関連業務
- 輸出入共通業務
- 管理資料情報
- オンライン業務共通設計書
- 輸入食品監視支援業務仕様書
- 医薬品医療機器等申請業務仕様書
- 動物検疫業務仕様書
- 植物検疫業務仕様書
- 港湾関係業務仕様書
- 外為法関係業務仕様書(貿易管理サブシステム)

アクセス数
第2位!

入力時の
各種コードはこちら

業務エラー時の
メッセージ説明・
対処はこちら

業務実施時の
ガイダンスはこちら

税関事務処理要領はこ
ちら

NACCSの
・業務仕様
・EDI仕様
・各種コード
・業務エラーメッセージ
など

よくある問合せ

NACCS 掲示板

NACCS 公式ホームページへ

Google 提供 検索 お問い合わせ

TOP NACCSのご利用方法 契約手続(NSS) NACCS業務仕様・関連資料 **よくある問合せ** NACCS情報プラザ®

関連リンクを表示する▼

よくある問合せ

■ キーワード検索

キーワードを入力して検索ボタンを押してください。「よくある問合せ」の中から関連する情報を検索できます。
検索方法等については[NACCS掲示板について](#)をご覧ください。

Google 提供 検索

■ カテゴリ別

共通 <ul style="list-style-type: none">・チャットボットについて・汎用申請業務について・時間外執務要請届について・管理資料について・印刷設定について・その他	契約関係に関する問合せ <p>第6次NACCSの契約関係のよくある問合せは、第6次用NACCS掲示板をご確認ください。</p> <p>第7次NACCSの契約関係のよくある問合せは、準備が整い次第、順次掲載いたします。今しばらくお待ちください。</p>	航空通関に関する問合せ <ul style="list-style-type: none">・輸出・輸入・輸出入共通・搬入前申告・特定輸出申告・申告添付業務 <p>このカテゴリの全ての問合せを見る</p>
海上通関に関する問合せ <ul style="list-style-type: none">・輸出・輸入・輸出入共通・搬入前申告・特定輸出申告・申告添付業務 <p>このカテゴリの全ての問合せを見る</p>	航空貨物に関する問合せ <ul style="list-style-type: none">・輸出・輸入・輸出入共通・他所蔵置 <p>このカテゴリの全ての問合せを見る</p>	海上貨物に関する問合せ <ul style="list-style-type: none">・輸出・輸入・輸出入共通・パンニング・CY搬出入業務・他所蔵置 <p>このカテゴリの全ての問合せを見る</p>
関係省庁に関する問合せ <ul style="list-style-type: none">・植物検疫業務・乗員上陸許可申請業務 <p>このカテゴリの全ての問合せを見る</p>	海上入出港に関する問合せ <ul style="list-style-type: none">・外航船・内航船 <p>このカテゴリの全ての問合せを見る</p>	航空コードでの検索 <ul style="list-style-type: none">・業務コード・エラーコード

アクセス数
第3位!

キーワード検索は
こちら

・業務エラーへの対処
・誤った業務実施への対処
などを分野ごとに記載

ヘルプデスクオペレータ



Web問合せフォーム



お問合せWebフォームは
こちら

チャットボット



ヘルプデスクでは、お客様がNACCSをご利用して業務を行う際の入力の仕方、システムの仕様等へのお問い合わせを24時間365日受け付けています。

各種情報はNACCS掲示板(<https://bbs7.naccscenter.com>)に掲載しています。業務関連の資料を多数ご用意しておりますので、是非、NACCS掲示板をご覧ください。