

# NACCS業務講習会 航空編 【保税業務】



輸出入・港湾関連情報処理センター株式会社

2023年3月

## ● 輸出業務概要について

- 【輸出】貨物情報を基本とした貨物処理<ストレート貨物の場合>・・・3
- 【輸出】貨物情報を基本とした貨物処理<混載貨物の場合>・・・4
- BIL01/BIL：一括搬入確認登録/呼出し・・・5
- BII01/BII：個別搬入確認登録/呼出し・・・7
- EXA01/EXA：搬出確認登録（AWB・HAWB単位）/呼出し・・・9
- EXM01/EXM：搬出確認登録（MAWB単位）/呼出し・・・11
- 輸出貨物の搬出取消を実施する場合（EXC/EXC01）・・・13
- 他所蔵置のフローについて（輸出）・・・14

## ● 輸入業務概要について

- 【輸入】貨物情報を基本とした貨物処理<ストレート貨物の場合>・・・16
- 【輸入】貨物情報を基本とした貨物処理<混載貨物の場合>・・・17
- PKG：貨物確認情報登録・・・18
- EPK：貨物確認情報終了登録・・・19
- CPK：貨物確認情報訂正・・・20
- CAI01/CAI：輸入貨物情報変更登録/呼出し・・・24
- HPK：混載貨物確認情報登録・・・25
- 輸入貨物の搬出入について・・・26
- OUT：搬出確認登録・・・27
- BIN01/BIN：搬入確認登録（システム対象内保税運送）/呼出し・・・28
- 他所蔵置のフローについて（輸入）・・・30
- 輸入貨物を輸出貨物として積戻す（RE-SHIP）場合のフロー・・・32

## ● 貨物取扱業務について（輸出・輸入）

- 蔵置中の保税貨物に行う各種業務一覧（輸出）・・・34
- 蔵置中の保税貨物に行う各種業務一覧（輸入）・・・35
- 蔵置中の保税貨物に行う各種業務一覧（輸出入共通）・・・36

## ● 主な照会業務について（輸出・輸入）

- IGS：輸出貨物情報照会・・・38
- IAW：輸入貨物情報照会・・・42

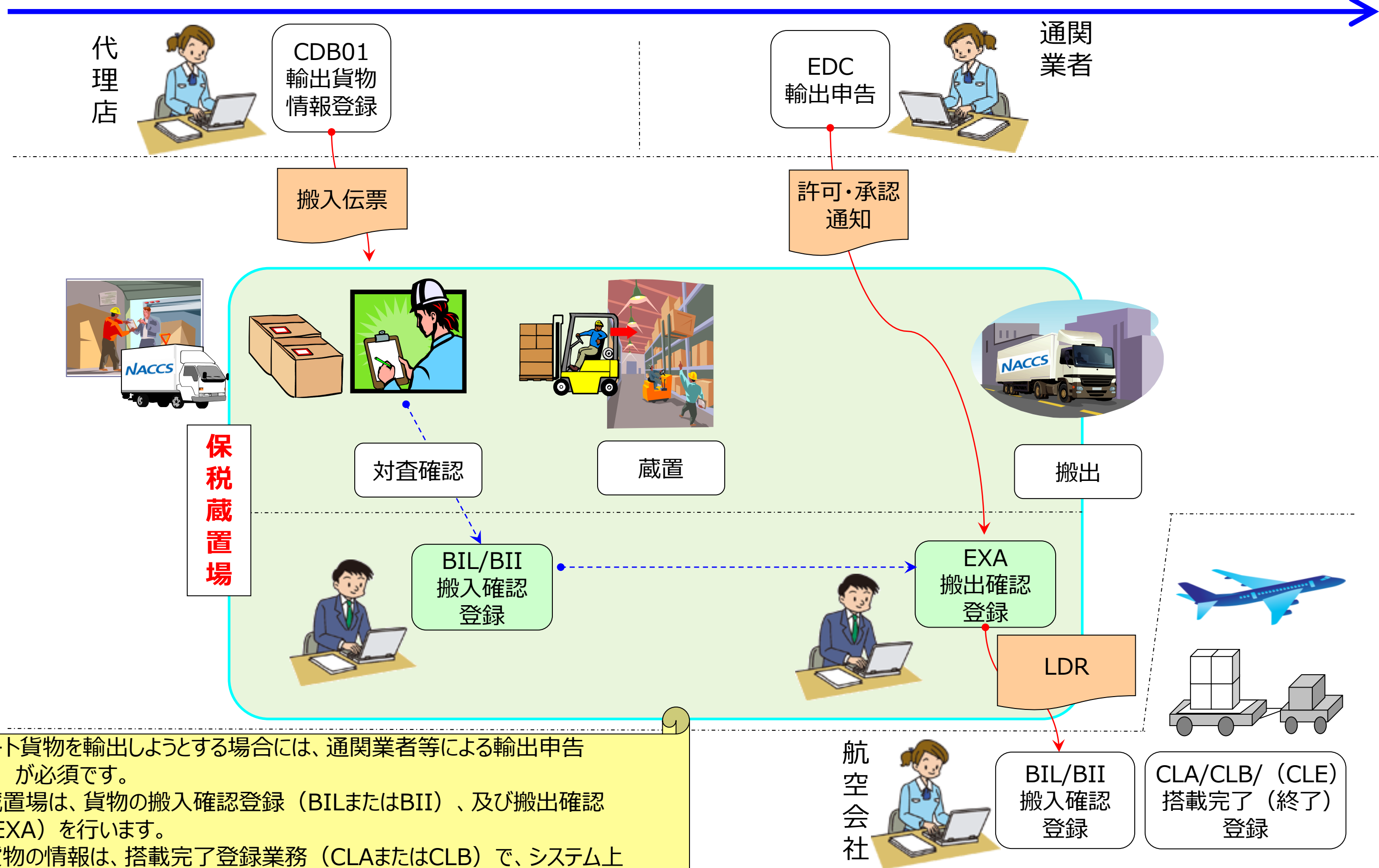
## ● 保税管理資料保存サービス・・・47

## ● NACCSのサポート体制・・・52

# 輸出業務概要について

# 【輸出】 貨物情報を基本とした貨物処理<ストレート貨物の場合>

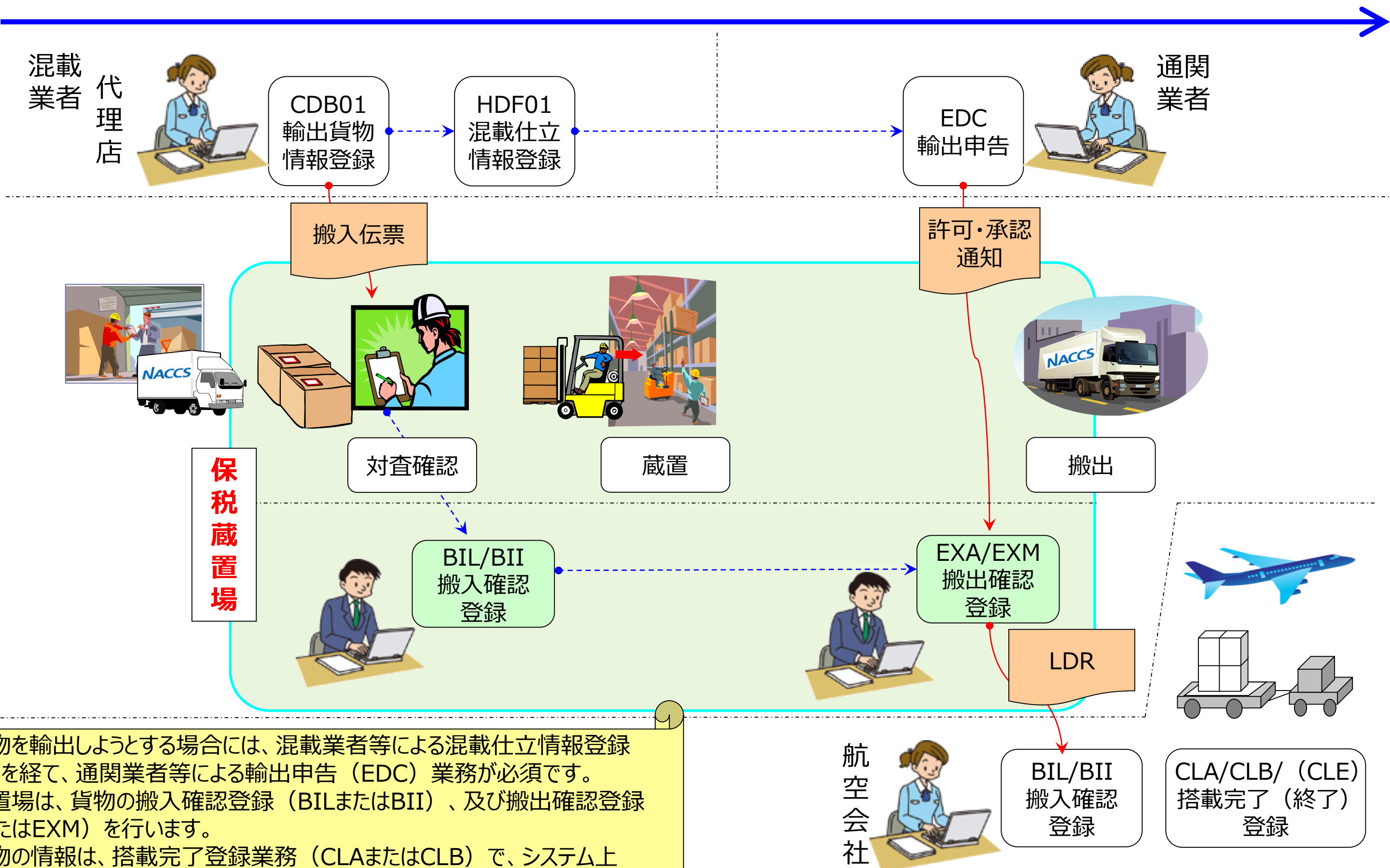
～ NACCSは、輸出入貨物に関わる関係者の**全員参加を前提にしたシステム**であり、貨物情報はその関係者が共有利用します。～



- ・ストレート貨物を輸出しようとする場合には、通関業者等による輸出申告 (EDC) が必須です。
- ・保税蔵置場は、貨物の搬入確認登録 (BILまたはBII) 、及び搬出確認登録 (EXA) を行います。
- ・輸出貨物の情報は、搭載完了登録業務 (CLAまたはCLB) で、システム上完結します。

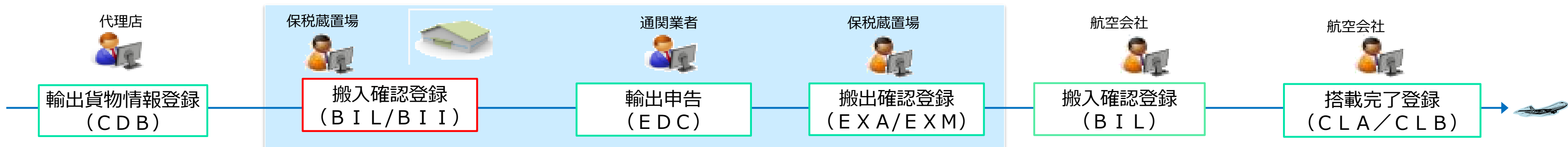
# 【輸出】 貨物情報を基本とした貨物処理<混載貨物の場合>

～ NACCSは、輸出入貨物に関わる関係者の**全員参加を前提にしたシステム**であり、貨物情報はその関係者が共有利用します。～



①

- ・混載貨物を輸出しようとする場合には、混載業者等による混載仕立情報登録 (HDF) を経て、通関業者等による輸出申告 (EDC) 業務が必須です。
- ・保税蔵置場は、貨物の搬入確認登録 (BILまたはBII)、及び搬出確認登録 (EXAまたはEXM) を行います。
- ・輸出貨物の情報は、搭載完了登録業務 (CLAまたはCLB) で、システム上完結します。



## ■ 業務概要

搬入伝票（またはLDR）番号を入力することで、輸出貨物情報を呼び出します。

### BIL業務の入力項目

搬入伝票番号またはLDR番号を入力

搬入伝票番号/LDR番号※

簡易処理表示

搬入識別

(1) 情報呼出しは、「空白」

(2) 輸出貨物情報の呼出しを行わずに搬入を行う場合は、「Y」（簡易処理）または「O」（時間外搬入簡易処理）を入力

(3) 簡易処理または「O」がエラーとなった場合は、発生したエラー原因の除去後、処理対象外となった貨物から再度簡易処理を行う時に、「F」（強制処理）を入力

(4) 搬入識別が「P」（搬入保留）、「R」（リカバリ処理）の場合は、入力不可




**BIL01業務へ**

※簡易処理「Y」以外の場合

- (1) 情報呼出しは、「空白」
- (2) 搬入すべき貨物をすべて保留する場合は、「P」（搬入保留）を入力
- (3) 簡易処理「Y」または「O」がエラーとなった場合に、簡易処理を使用せずに搬入処理を行う時には、「R」（リカバリ処理）を入力
- (4) 簡易処理表示が「Y」（簡易処理）、「O」（時間外搬入簡易処理）または「F」（強制終了）の場合は、入力不可

簡易処理表示に「Y」フラグを立てると、BIL01を展開せずに、搬入処理が可能となります。



## ■ 業務概要


BIL業務により呼び出した貨物を保税蔵置場へ搬入した旨を登録します。

### BIL01業務の入力項目（BIL業務からの呼出し）

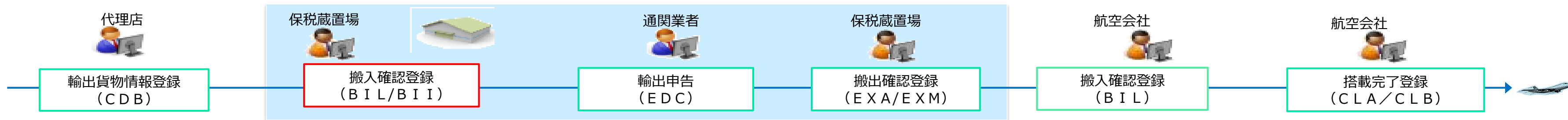
搬入伝票番号／LDR番号*	<input type="text" value="0042335"/>	代理店	搬出保税蔵置場	搬入保税蔵置場	棟記号	<input type="text"/>			
車上通関表示	<input type="checkbox"/>	時間外搬入表示	<input type="checkbox"/>	トラック番号	搬入年月日				
AWB番号	品名	個数	重量	仕向地	SPC	S	混載	積込港	E/D番号
		事故	備考						
01	<input type="checkbox"/>	NAC - 605255							<input type="text"/>
		BOOK							
02	<input type="checkbox"/>								
03	<input type="checkbox"/>								

スペース：搬入確認  
 X：一括搬入処理対象外  
 P：搬入保留  
 \*：搬入不能（処理対象外）

貨物種別が「R」、「T」、「O」の場合は保税運送承認番号または輸出許可番号を入力  
 R：未通関積戻し貨物  
 T：システム外許可済貨物  
 O：システム外許可済積戻し貨物



一括搬入処理の対象外とした貨物について搬入確認を行う場合、個別搬入確認（BII01業務）を行うこととなります。（8ページ参照）



## ■ 業務概要

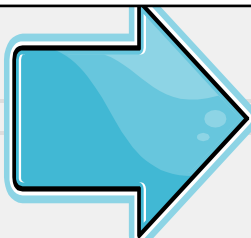
AWBを入力することにより、登録されている輸出貨物情報を呼び出します。

伝票種別に「D」または「L」が入力された場合、伝票種別に該当する搬入伝票番号またはLDR番号を入力。

### BII業務の入力項目

代理店	<input type="text"/>	他所蔵置場所	<input type="text"/>	ULD番号	<input type="text"/>	伝票種別	<input type="text"/>	伝票番号	<input type="text"/>
処理識別	貨物識別	AWB番号	貨物種別						
01	<input type="text"/>	H	NAC - 605226	N					
02	<input type="text"/>	<input type="text"/>	<input type="text"/> - <input type="text"/>	<input type="text"/>					
03	<input type="text"/>	<input type="text"/>	<input type="text"/> - <input type="text"/>	<input type="text"/>					

スペース：マニュアルの搬入伝票  
 D：輸出貨物情報DBに登録されている搬入伝票  
 L：輸出貨物情報DBに登録されているLDR番号



BII01業務へ



## ■ 業務概要


BII業務により登録済み※の貨物情報呼び出し、AWB番号単位または未ラベル番号単位に貨物が保税蔵置場に搬入された旨を登録します。

※貨物情報がない場合、単にBII01画面が展開します。

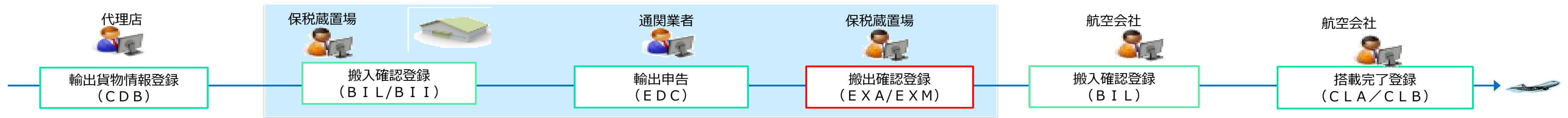
### BII01業務の入力項目（BII業務からの呼出し）

代理店	<input type="text"/>	棟記号	<input type="text"/>	車上通関表示	<input type="checkbox"/>	時間外搬入表示	<input type="checkbox"/>	他所蔵置場所	<input type="text"/>	搬入年月日	<input type="text"/>			
ULD番号	<input type="text"/>	伝票種別	<input type="text"/>	伝票番号	<input type="text"/>									
	AWB番号		個数	総個数	重量	DST	SPC	X	事故	営業所	F			
	混載	航空会社	積込港	品名	備考	MAWB番号								
01	<input type="checkbox"/>	H	NAC	-	605226	<input type="checkbox"/>	N	100	100	10000.0	SHA	<input type="checkbox"/>	<input type="checkbox"/>	EC0
	<input type="checkbox"/>	<input type="checkbox"/>	<input type="checkbox"/>	BOOK	<input type="text"/>									
	E/D番号	<input type="text"/>	<input type="text"/>	<input type="text"/>	<input type="text"/>	<input type="text"/>	<input type="text"/>	<input type="text"/>	<input type="text"/>	許可・承認等件数	<input type="text"/>			
02	<input type="checkbox"/>	<input type="checkbox"/>	<input type="checkbox"/>	-	<input type="text"/>	<input type="checkbox"/>	<input type="checkbox"/>	<input type="text"/>	<input type="text"/>	<input type="text"/>	<input type="text"/>	<input type="checkbox"/>	<input type="checkbox"/>	
	E/D番号	<input type="text"/>	<input type="text"/>	<input type="text"/>	<input type="text"/>	<input type="text"/>	<input type="text"/>	<input type="text"/>	<input type="text"/>	許可・承認等件数	<input type="text"/>			

許可・承認等番号が5件を超える場合は、その超過分の件数を入力



貨物情報がない場合の登録では、「代理店欄」と「品名欄」に入力が無い場合、EXA01業務の際、エラーとなりますのでご注意ください。（AIB業務での訂正が必要）



## ■ 業務概要

入力したAWB番号 (AWB単位またはHAWB単位) にて、輸出貨物情報を呼び出します。

### EXA業務の入力項目


MAWB番号	131 - 50841991
搬出先*	1AAB2
搬出元	
積込港	NRT
TRMNO	
搬出区分	▼
時間外搬出表示	<input type="checkbox"/>
トラック番号	NAC01
請求先	
強制表示	<input type="checkbox"/>

保税地域コードを入力

IATA空港コードを入力  
※所属する空港との関連がシステムに設定されている場合は、入力省略可能

処理	AWB番号
01	NAC - 605255
02	-
03	-

スペース：通常搬出  
 J：自社運送  
 T：保税運送 (仮陸揚貨物)  
 F：不積返送  
 R：保税運送 (積戻し貨物)  
 2：トランスファー (他航空会社への移動)  
 D：内貨引取  
 H：携帯貨物  
 M：滅却  
 B：亡失  
 O：その他  
 A：未通関貨物搬出 (輸出申告可能航空会社保税蔵置場向け)



EXA01業務へ

## ■ 業務概要

貨物を保税蔵置場または他所蔵置場所から搬出した旨を登録する。

### EXA01業務の入力項目（EXA業務からの呼出し）

MAWB番号  -  LDR番号

搬出先  搬出元  積込港  TRMNO  搬出区分


搬出年月日  時間外搬出表示  トラック番号  請求先  強制表示

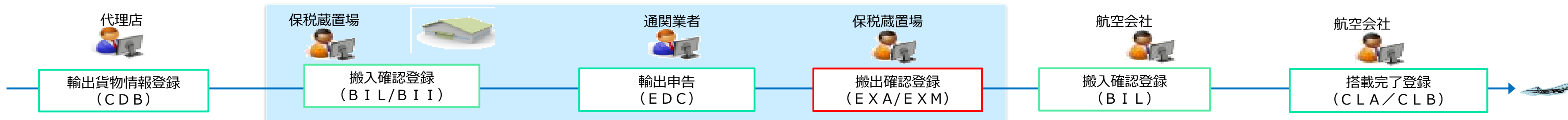
	AWB番号	個数	重量	仕向地	S	代/混	UBG	特記事項
01	<input type="checkbox"/> H NAC - <input type="text" value="605255"/>	<input type="text" value="100"/>	<input type="text" value="10000.0"/>	<input type="text" value="SFO"/>	<input type="checkbox"/>	<input type="text" value="J1FC0"/>	<input type="text"/>	<input type="text" value="M"/> <input type="text" value="E"/> <input type="text"/> <input type="text"/> <input type="text"/> <input type="text" value="H"/>
02	<input type="checkbox"/> <input type="text"/> - <input type="text"/>	<input type="text"/> - <input type="text"/>	<input type="text"/>	<input type="text"/>	<input type="checkbox"/>	<input type="text"/>	<input type="text"/>	<input type="text"/> <input type="text"/> <input type="text"/> <input type="text"/> <input type="text"/> <input type="text"/>
03	<input type="checkbox"/> <input type="text"/> - <input type="text"/>	<input type="text"/> - <input type="text"/>	<input type="text"/>	<input type="text"/>	<input type="checkbox"/>	<input type="text"/>	<input type="text"/>	<input type="text"/> <input type="text"/> <input type="text"/> <input type="text"/> <input type="text"/> <input type="text"/>

搬出確認の処理対象外とする場合、「X」を入力

搬出可能な個数を入力

搬入確認登録時に枝番搬入された貨物であっても、搬出個数は搬入枝番単位ではなく蔵置個数で出力されます。（AWB単位やHAWB単位となる）





## ■ 業務概要


MAWB番号に関連付けされている貨物情報を呼び出し、EXM01業務へ展開します。

(ULDに積み付けされた貨物は除く)

### EXM業務の入力項目

MAWB番号*	131 - 50841943
LDR番号	
搬出元保税蔵置場	
混載業	
積込港*	NRT

ジョイント混載貨物をジョイント業者ごとに搬出する場合は、混載業を入力



EXM01業務へ

## ■ 業務概要

EXM業務にて呼び出された貨物を保税蔵置場または他所蔵置場所から搬出した旨を登録します。

スペース：通常搬出  
 J：自社運送  
 2：トランスファー（他航空会社への移動）

### EXM01業務の入力項目（EXM業務からの呼出し）

MAWB番号  LDR番号  混載業


搬出先\*  搬出元\*  積込港  TRMNO  **搬出区分**

搬出年月日  時間外搬出表示  トラック番号  請求先  強制表示

	HAWB番号	個数	重量	仕向地	S	代/混	UBG	特記事項
01	<input type="checkbox"/> <input type="checkbox"/> NAC - 605226	<input type="text" value="100"/> - <input type="text"/>	<input type="text" value="10000.0"/>	SHA	<input type="checkbox"/>	J1FC0		M E <input type="text"/> <input type="text"/> <input type="text"/> H
02	<input type="checkbox"/> <input type="checkbox"/> - <input type="text"/>	<input type="text"/> - <input type="text"/>	<input type="text"/>		<input type="checkbox"/>			<input type="text"/> <input type="text"/> <input type="text"/> <input type="text"/>
03	<input type="checkbox"/> <input type="checkbox"/> - <input type="text"/>	<input type="text"/> - <input type="text"/>	<input type="text"/>		<input type="checkbox"/>			<input type="text"/> <input type="text"/> <input type="text"/> <input type="text"/>

スペース：搬出確認  
 X：搬出確認の処理対象外とする場合に入力  
 E：搬出処理終了（入力した欄までを処理対象とする）

搬出先が航空会社の場合、MAWB番号に登録されている航空会社と同一であること



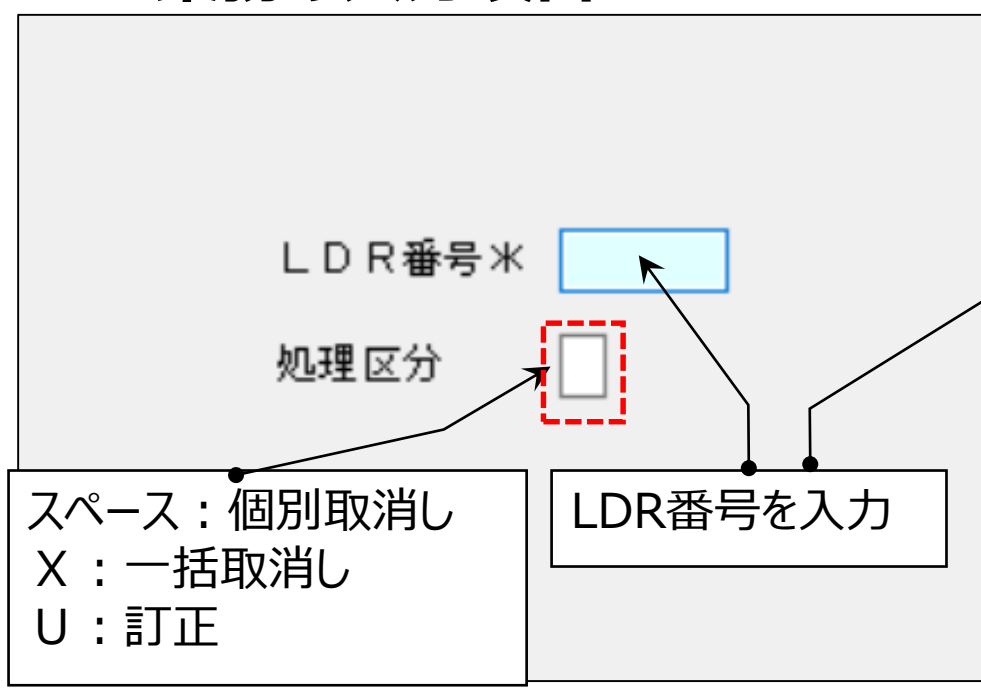
本業務でMAWBに係る貨物をすべて搬出した場合は、入力者及び搬出先（出力する旨が登録されている航空会社）に対して、LDR情報を出力します。

## 【EXA01業務やEXM01業務で実施した搬出確認登録を取り消したい場合】

※但し、搬出先における搬入確認登録 (BIL/BII) が完了していないこと。


EXC業務 (搬出確認取消呼出し) により登録されている貨物情報を呼び出した上で、EXC01業務 (搬出確認取消) により実施します。

### EXC業務の入力項目



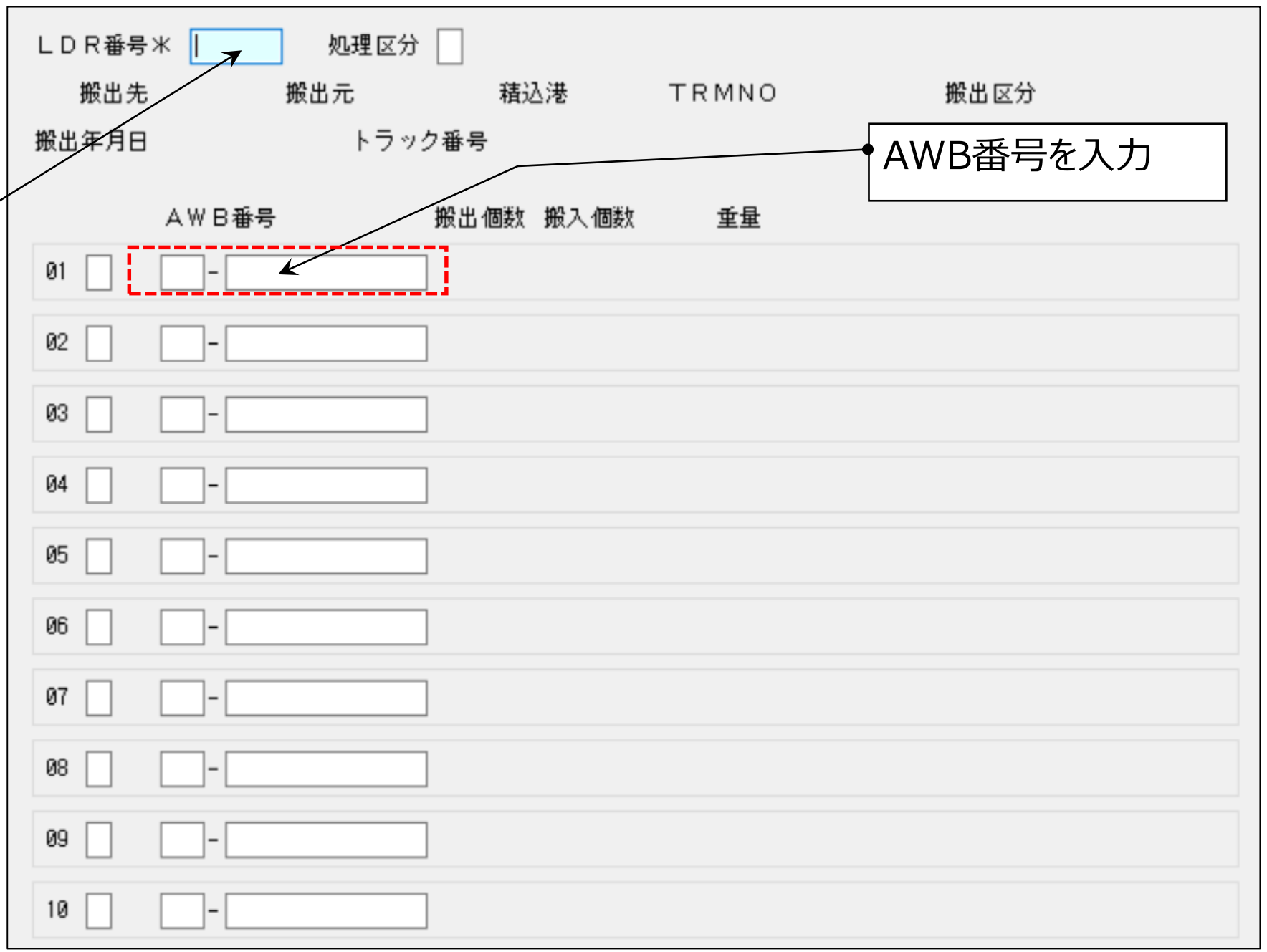
スペース：個別取消し  
X：一括取消し  
U：訂正

LDR番号を入力



**EXC01業務へ**

### EXC01業務の入力項目



LDR番号\*  処理区分

搬出先 搬出元 積込港 TRMNO 搬出区分

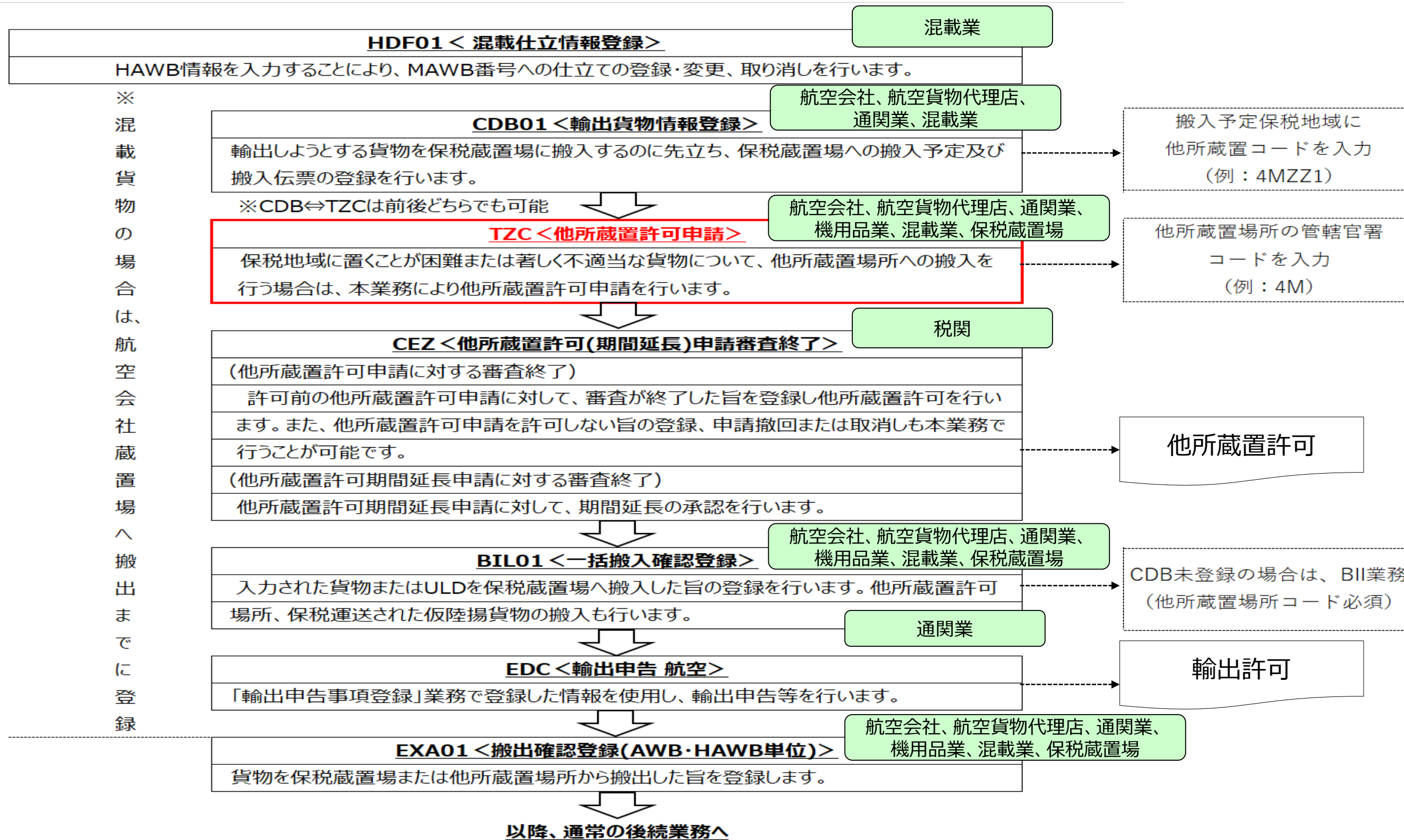
搬出年月日 トラック番号

AWB番号 搬出回数 搬入回数 重量

AWB番号を入力

	AWB番号	搬出回数	搬入回数	重量
01	<input type="text"/>	<input type="text"/>	<input type="text"/>	<input type="text"/>
02	<input type="text"/>	<input type="text"/>	<input type="text"/>	<input type="text"/>
03	<input type="text"/>	<input type="text"/>	<input type="text"/>	<input type="text"/>
04	<input type="text"/>	<input type="text"/>	<input type="text"/>	<input type="text"/>
05	<input type="text"/>	<input type="text"/>	<input type="text"/>	<input type="text"/>
06	<input type="text"/>	<input type="text"/>	<input type="text"/>	<input type="text"/>
07	<input type="text"/>	<input type="text"/>	<input type="text"/>	<input type="text"/>
08	<input type="text"/>	<input type="text"/>	<input type="text"/>	<input type="text"/>
09	<input type="text"/>	<input type="text"/>	<input type="text"/>	<input type="text"/>
10	<input type="text"/>	<input type="text"/>	<input type="text"/>	<input type="text"/>

- **他所蔵置とは、保税地域に置くことが困難又は著しく不適當であると認め税関長が期間及び場所を指定して許可を受けた外国貨物を、保税地域以外の場所に置くこと。**（関税法第30条第1項第2号より）

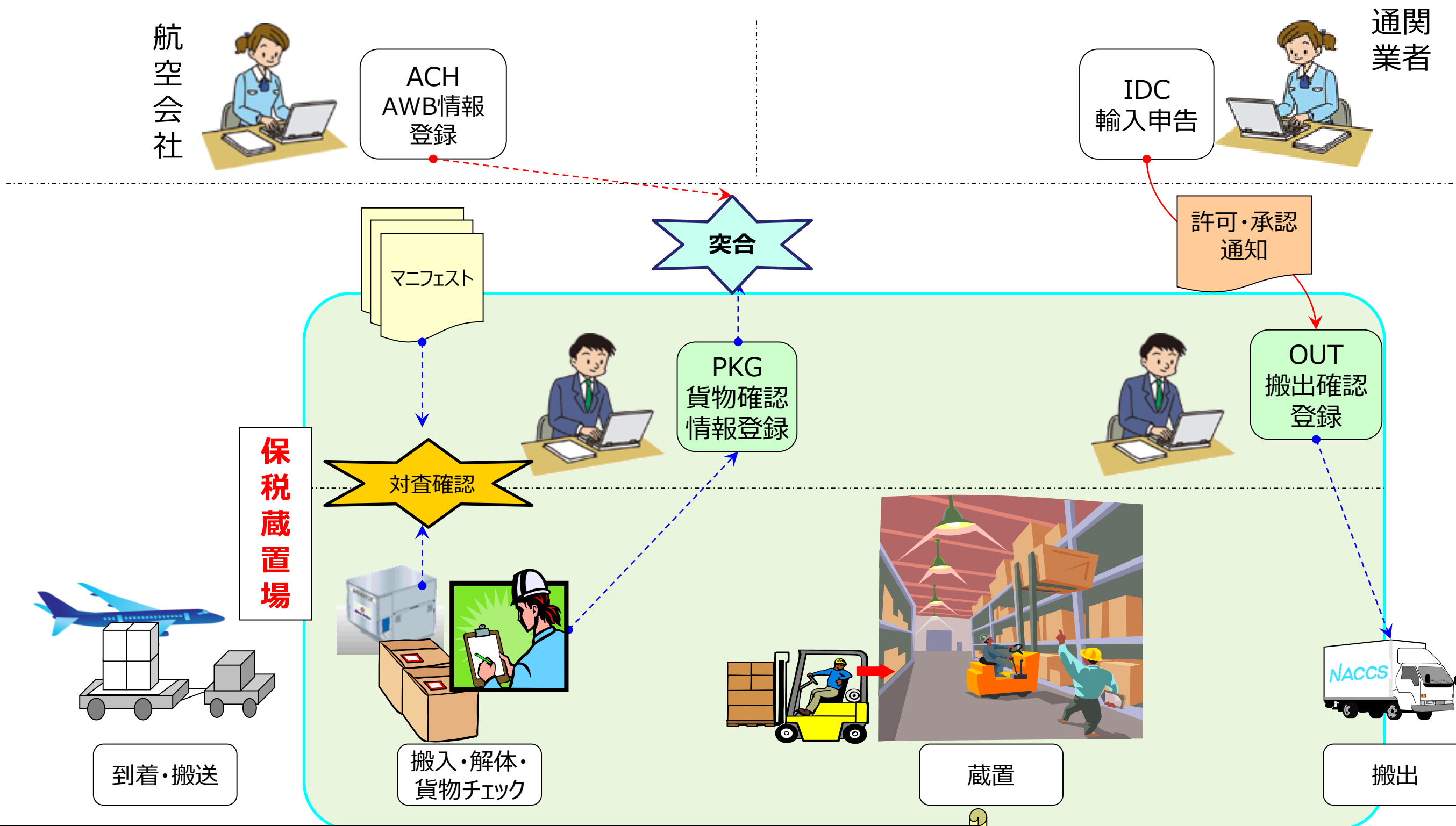


# 輸入業務概要について



# 【輸入】 貨物情報を基本とした貨物処理<ストレート貨物の場合>

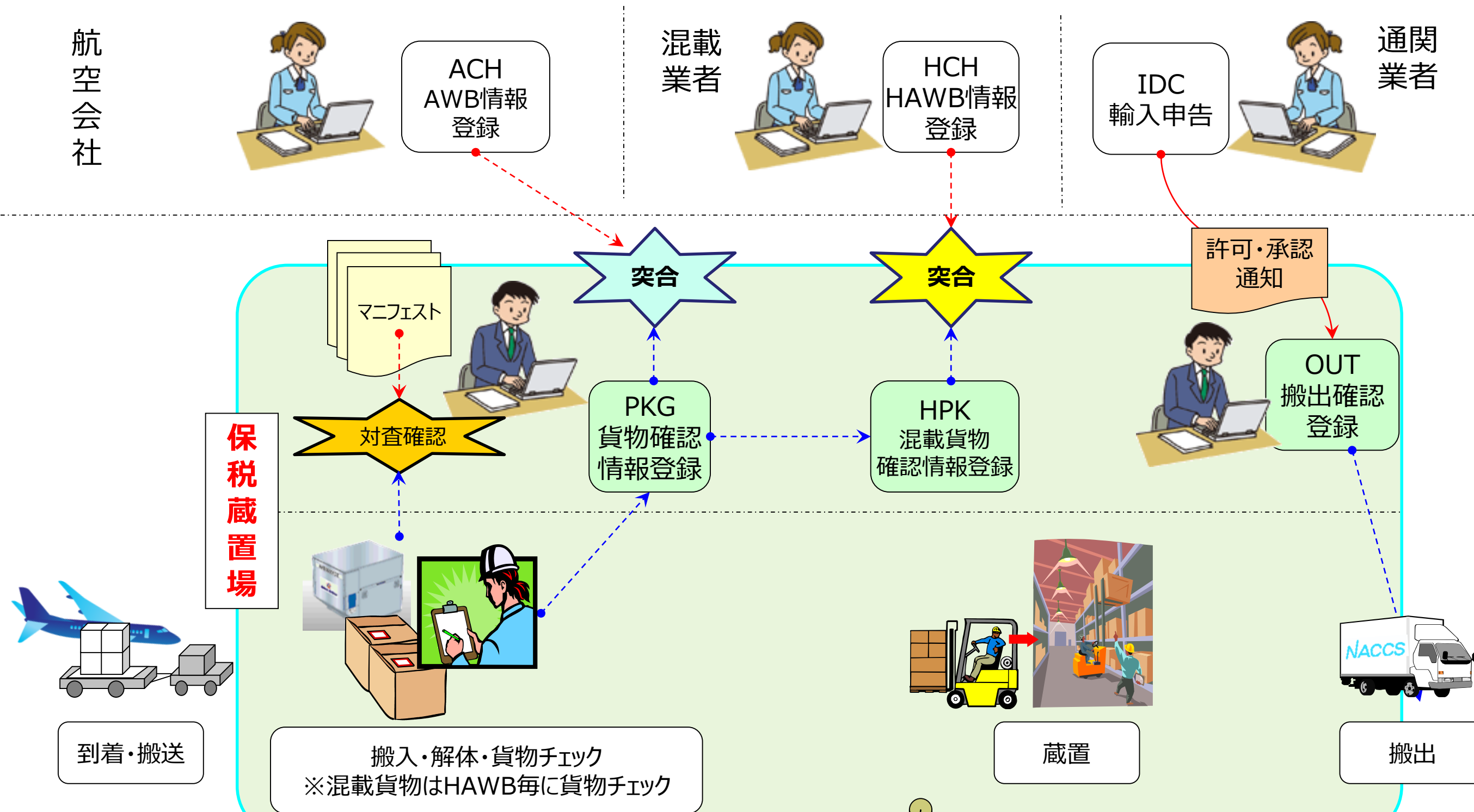
～ NACCSは、輸出入貨物に関わる関係者の**全員参加を前提にしたシステム**であり、貨物情報はその関係者が共有利用します。～



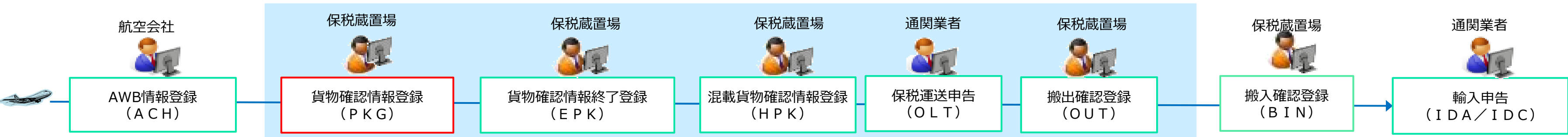
- ・ストレート貨物を輸入しようとする場合には、通関業者等による輸入申告（IDC）が必須です。
- ・保税蔵置場は、貨物確認情報登録（PKG）、及び搬出確認登録（OUT）を行います。
- ・輸入貨物の情報は、搬出確認登録（OUT）で、システム上完結します。

# 【輸入】 貨物情報を基本とした貨物処理<混載貨物の場合>

～ NACCSは、輸出入貨物に関わる関係者の**全員参加を前提にしたシステム**であり、貨物情報はその関係者が共有利用します。～



- 混載貨物を輸入しようとする場合には、混載業者等によるHAWB情報登録（HCH）を経て、通関業者等による輸入申告（IDC）が必須です。
- 保税蔵置場は、混載貨物確認情報登録（HPK）、及び搬出確認登録（OUT）を行います。
- 輸入貨物の情報は、搬出確認登録（OUT）で、システム上完結します。



## ■ 業務概要

外国貨物が最初に搬入蔵置される保税蔵置場で、AWB単位に貨物個数及び貨物重量等、貨物の確認結果を登録します。スプリット到着の場合、到着便毎に登録します。



スプリットとは？  
同一AWBが複数の便に分割して搭載された貨物のことをいいます。

### PKG業務の入力項目

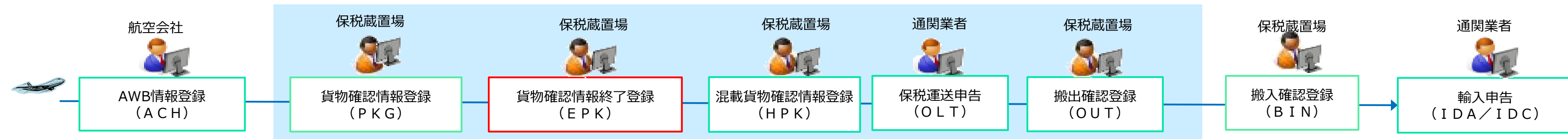
※枠内は必須入力

到着便名*	Z60002 / 18DEC	保税蔵置場	1AAB2	ULD収容	<input type="checkbox"/>	差日数	<input type="checkbox"/>			
AWB番号	131 - 50841711	U	10	重量	100.0 - KGM	C	S P C	事故	生鮮	M
ロケーション	ABC, 100									
2	-									

ULD表示  
 (1) UDA01で仕分けたULDインタクト貨物の場合は、「I」を入力  
 (2) UDA01で仕分けたバラ貨物の場合は、「L」を入力  
 (3) ULDの場合は、「K」を入力

重量単位コード  
 KGMまたはLBRを入力  
 ただし、「U」欄に「K」を入力した場合は入力不可  
 便利機能として、2 欄目以降の入力を省略した場合は上位欄の重量単位コードが引き継がれます

事故コードを入力  
 (1) 複数の事故がある場合は、代表とするものを入力  
 (2) 税関届出を必要とする事故は、先頭 1 桁目に「Z」を入力  
 (3) 税関届出を必要としない民間の事故は、入力自由  
 (4) ULDまたはULDインタクト貨物の場合は、入力不可




## ■ 業務概要

貨物確認情報の 1 便分の入力終了した旨を登録します。

### EPK業務の入力項目

※枠内は必須入力

到着便名*	Z60002 / 18DEC	未来日・時間は入力不可
仕分開始年月日・時刻*	2019/12/18 - 10:00	仕分終了年月日・時刻* 2019/12/18 - 10:30
到着空港揚	<input checked="" type="checkbox"/> E	<p>終了表示「E」を入力 ※貨物種別ごとに終了の登録を行う</p> <p>EPKを登録すると、ACH (AWB情報登録) 実施者またはAAW (AWB予備情報登録) 実施者へ貨物確認終了情報 (PKG END NOTICE) が配信される。航空会社は、配信情報を元に便単位で貨物確認情報の登録が終了したことを判断し、EAW (AWB情報終了登録) を実施、保税蔵置場にはフライトサマリーが配信される。(EPK前にEAWは実施できません)</p>
仮陸揚	<input type="checkbox"/>	
他空港向一括保税運送	<input type="checkbox"/>	
社用品	<input type="checkbox"/>	



EPK実施後は、PKGでの追加登録はできません。追加で登録が必要になった場合はCPKを利用して行うことができます。

## ■ 業務概要

PKG（貨物確認情報登録）にて登録した貨物確認情報の訂正及び削除、EPK（貨物確認情報終了登録）業務後における貨物確認情報の追加が必要となった場合に行う業務です。

パターン①**訂正** PKG後、不突合の貨物確認情報を訂正

パターン②**削除** PKG後、ACH実施前の貨物確認情報を削除

パターン③**追加** EPK後、貨物確認情報を追加

## パターン① 訂正

条件あり！ 不突合状態であれば、訂正可能です。突合済みの場合はCAIで訂正を行います。

AWB番号\*  -  次指定情報  詳細  保税蔵置場

貨物識別  積込港  SPC  混載業  スプリット  到着便数

MAWB番号  -  仕分け

総個数  総重量  -KGM

民間事故  税関事故  STP

社用品  輸入申告許可

到着便情報

予備  到着日時  -  :  到着便名  /   共同運航  国籍

AWB入力者  (  ) AWB個数  AWB重量  -KGM

PKG入力者  PKG個数  PKG重量  -KGM 蔵置場所

突合済  CAI保留  税関訂正  システム外  輸出移送済  UDA

空港蔵置場搬入日時  -  :  突合日時  /  /  -  :

貨物種別  加算個数  搬入予定  仕向地

運送種別  ULD  運送中

IAW

PKG個数/重量の  
入力を間違えた！！

到着便情報

予備  到着日時  -  :  到着便名  /   共同運航

AWB入力者  ) AWB個数  AWB重量  -KGM

PKG入力者  ) PKG個数  PKG重量  -KGM

突合済  CAI保留  税関訂正  システム外  輸出移送済  U

空港蔵置場搬入日時  -  :  突合日時  -

貨物種別  加算個数  搬入予定  仕向地

運送種別  ULD  運送中  代理店

突合！

不突合

到着便名\*  /  保税蔵置場

ULD収容  差日数

正しい個数、重量を入力する

MST : 入力ミス  
MSC : ミスカウント

	AWB番号	U	個数	重量	SPC	訂正理由
1	<input type="text" value="111"/> - <input type="text" value="12345675"/>	<input type="checkbox"/>	<input type="text" value="10"/>	<input type="text" value="100"/> - KGM	<input type="checkbox"/>	<input type="text" value="MST"/>
2	<input type="text" value=""/> - <input type="text" value=""/>	<input type="checkbox"/>	<input type="text" value=""/>	<input type="text" value=""/> - <input type="text" value=""/>	<input type="checkbox"/>	<input type="text" value=""/>



CPK

## パターン② 削除

条件あり！ ACH (AWB情報登録) が登録前であれば、削除可能です。

AWB番号\*  -  次指定情報  詳細  保税蔵置場  IAW

貨物識別  AWB  積込港  SPC  混載業  スプリット  到着便数

MAWB番号  -  仕分け子数

総個数  総重量  - KGM 品名

民間事故  税関事故  STP  蔵置日数

社用品  輸入申告許可

到着便情報

予備  到着日時  /  /  -  :  到着便名  /   共同運航  国籍

AWB入力者  (  ) **AWB個数**  **AWB重量**  - KGM

PKG入力者  **PKG個数**  **PKG重量**  - KGM 蔵置場所

突合済  CAI保留  税関訂正  システム外  輸出移送済  UDA

空港蔵置場搬入日時  /  /  -  :  突合日時  /  /  -  :

貨物種別  加算個数  搬入予定  仕向地

運送種別  ULD  運送中  代理店

AWB番号\*  -  IAW

指定情報  詳細種別  保税蔵置場

業務メッセージ

コード	内容	処置
E0002	入力されたAWB番号はシステムに登録されていない。	AWB番号を確認する。

削除完了！

AWB個数/重量が登録されていないことを確認する

到着便名\*  /  保税蔵置場

ULD収容  差日数

AWB番号  -  U 個数  重量  -  SPC  訂正理由

MST : 入力ミス

## パターン③ 追加

EPK実施済みの場合は、PKGで貨物確認情報を追加できないため、CPKで追加登録します。

**IMF11**

照会区分  到着便名

AWB情報入力者  AWB情報終了登録年月日・時刻

取卸保税蔵置場 貨物確認情報終了登録年月日・時刻

1	<input type="text"/>	<input type="text" value="2021/09/03 - 18:40"/>
---	----------------------	---

IMF11にて、EPK済みであることを確認します

事前に確認していただきたい項目です

**IAW**

AWB番号\*  次指定情報  詳細

貨物識別  積込港  SPC  混載業  スプリット  到着便

MAWB番号  仕分け子数

総個数  総重量  -KGM

民間事故  税関事故  STP

社用品  輸入申告許可

到着便情報

予備  到着日時  到着便名   共同運航

AWB入力者  (  ) AWB個数  AWB重量  -KGM

PKG入力者  PKG個数  PKG重量  -KGM

航空会社にてACHまたはCAWが実施済みである必要があります。

**CPK**

到着便名\*  保税蔵置場

ULD収容  差日数

AWB番号	U	個数	重量	SPC	訂正理由
1 <input type="text" value="222 - 12345675"/>	<input type="checkbox"/>	<input type="text" value="10"/>	<input type="text" value="100 - KGM"/>	<input type="checkbox"/>	<input type="text" value="MST"/>

MST : 入力ミス

**IAW**

到着便情報

予備  到着日時  到着便名   共同運航


AWB入力者  (  ) AWB個数  AWB重量  -KGM

突合済  入力者  PKG個数  PKG重量  -KGM

突合済  CAI保留  税関訂正  システム外  輸出移送済

空港蔵置場搬入日時  突合日時

突合!

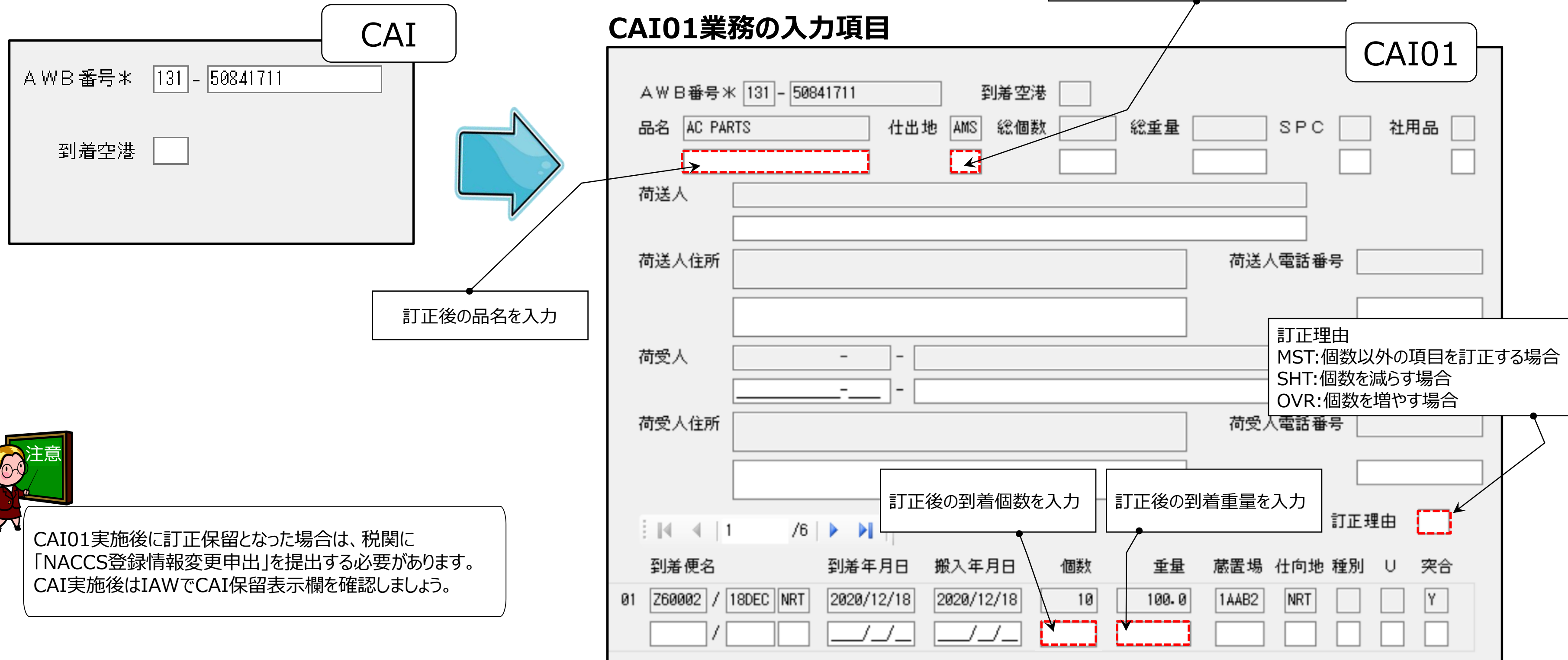


EAW (AWB情報終了登録) が実施されている場合でも、CPKにて追加登録可能です。  
その場合も航空会社にてAWB情報が登録されていることが条件となります。



## ■ 業務概要

突合後、AWB情報訂正が必要となった場合に実施する業務です。  
CAIでAWB入力後、訂正画面（CAI01）に展開します。





## ■ 業務概要

混載仕分けの結果（個数・事故の有無等）をMAWB単位に登録します。  
 スプリット到着の場合は到着便毎に登録します。

### HPK業務の入力項目

※枠内は必須入力

MAWB番号*	131 - 50841711	孫混載及び無料期間適用表示	<input type="checkbox"/>
到着便名*	Z60002 / 18DEC NRT	ジョイント	<input type="checkbox"/>
取扱開始日時*	2019/12/18 - 11:00	取扱終了日時*	2019/12/18 - 11:10

HAWB番号 ロケーション	個数	重量	SPC	事故	手作業記号
1 NAC - 665545 EFG, 10	10	100.0 - KGM			
2 END -					

HAWB番号での確認個数を必須入力

HAWB番号を入力

2 欄目以降の入力を省略した場合は上位欄の重量単位コードが引き継がれます。

※MAWBにかかる全HAWB情報を入力した場合、「END」を入力

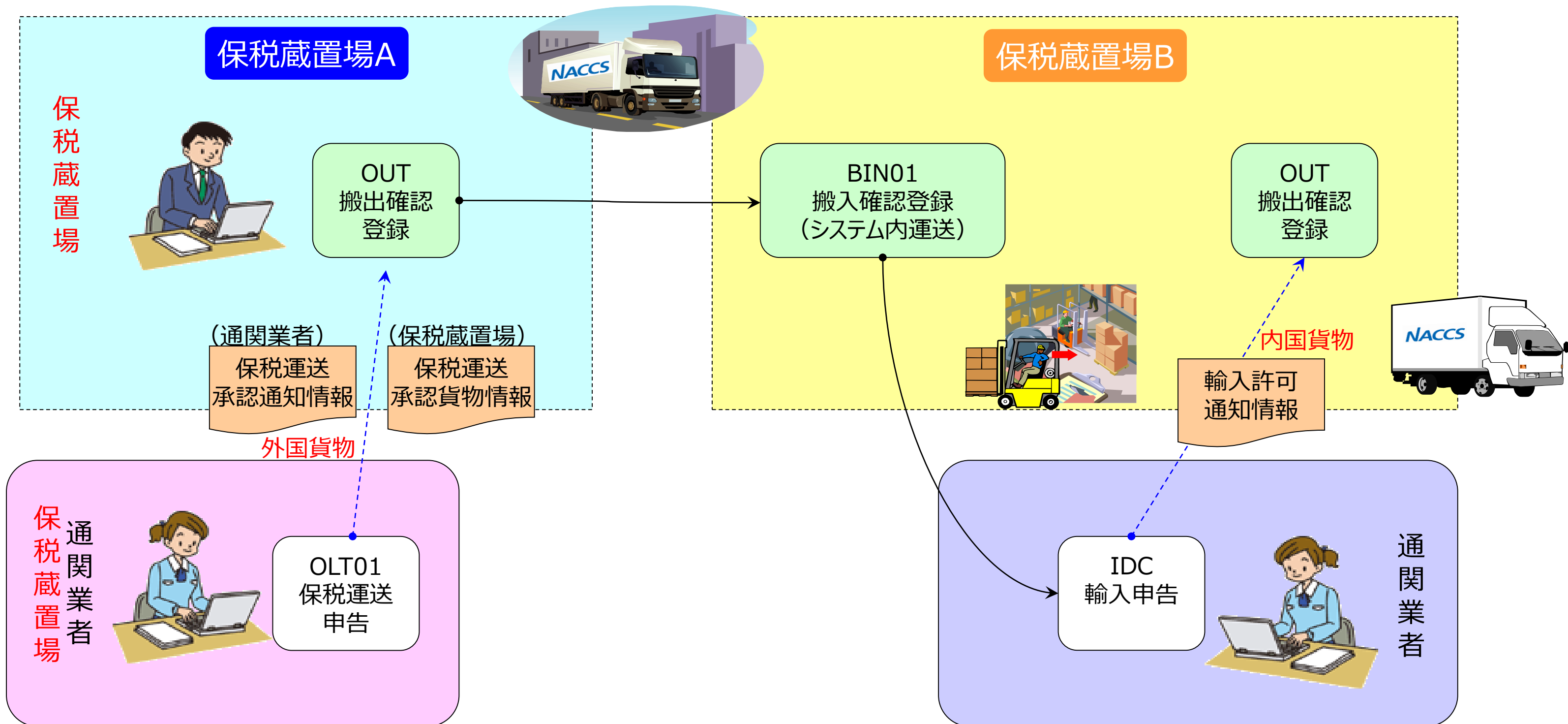
## ■ 輸入貨物の搬出入業務

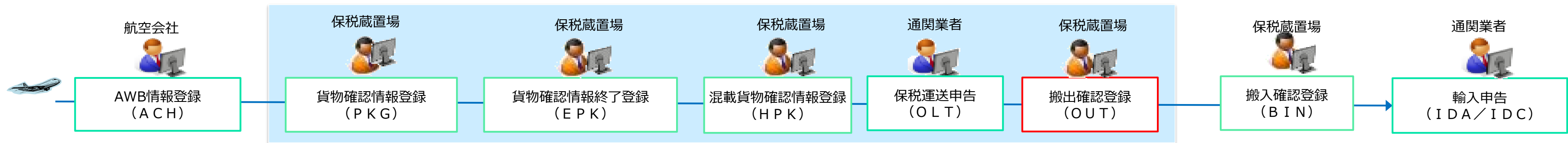
- ・保税蔵置場への搬入及び搬出した旨を登録します。

OUT : 保税蔵置場から搬出された旨を登録します。

BIN : システム内保税蔵置場から保税運送された貨物が搬入された旨を登録します。

保税蔵置場Aを經由し、  
保税蔵置場Bで通関する場合





## ■ 業務概要

保税蔵置場または他所蔵置場所に蔵置されている貨物の搬出を行います。

また、蔵置料の請求書等の作成を行います。搬出取消も本業務により行います。

### OUT業務の入力項目

搬出の取消しを行う場合は、「X」を入力

搬出年月日\* 2019/12/18 取消表示  集荷業者 NAC 他所蔵置場所

AWB番号 差日数	代理店 ①	時間外 ②	搬出時刻	支払 ③	アディショナルチャージ ④
01 131 - 50841711	J1EC0	<input type="checkbox"/>	_: _	1	
02 -	COPY	<input type="checkbox"/>	_: _		

(1) 時間外の場合：0 (オー)  
(2) 深夜割増料金の追加対象：N

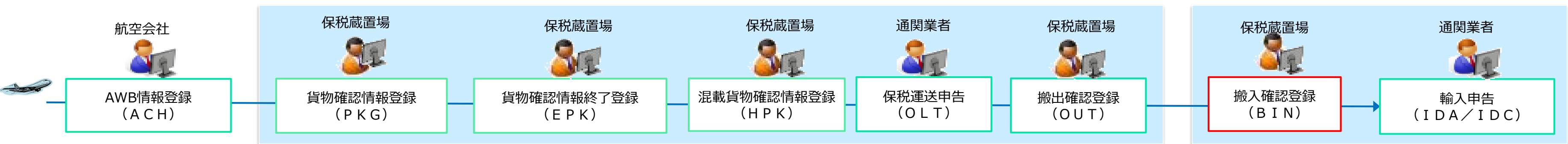
1 またはスペース：CREDIT  
2：CASH  
3：FREE

「F」を入力した場合

- ① CUR01業務により登録された蔵置料金請求先が自動補完される。
- ② ①以外の場合は輸入申告または保税運送申告等を行った申告者が自動補完される。

空白にした場合、上位欄の利用者コードが引き継がれます。

システムにより蔵置料計算を行う蔵置場では①③は必須、②④は任意入力  
※蔵置料計算を行わない場合は、入力不要



## ■ 業務概要

システム対象内保税蔵置場から保税運送申告等、または貨物移動情報の登録がされた保税運送情報を読み出します。

### BIN業務の入力項目

保税運送申告番号等*	14000229120
------------	-------------

搬入確認を行う対象貨物の保税運送申告番号を入力

入力後送信すると、次のBIN01画面へ展開

## ■ 業務概要

システム対象内保税蔵置場から保税運送申告等、または貨物移動情報の登録がされた貨物の搬入確認を行います。

### BIN01業務の入力項目 (BIN業務からの呼出し)

保税運送申告番号等\* 14000441440

搬入開始年月日・時刻\* 2022/04/07 - 17:30 搬入終了年月日・時刻\* 2022/04/07 - 18:00

無料期間適用表示  保管料の無料期間を適用する場合は、航空会社コードを入力

AWB番号  
ロケーション

AWB番号 ロケーション	発送個数	到着個数	重量	品名	SPC	事故 M
01 131 - 50841711 EFG, 10	100	10	100.0	LADIES DRESSES		

搬入確認を行うAWB番号であるかを確認

発送個数と到着個数が異なる場合に到着個数を入力  
また、貨物に事故がある場合は、事故コードを入力  
→搬入状況通知情報 (AAS0110) が入力者と税関へ配信

### (SAMPLE) 搬入状況通知情報

#### BOND IN STATUS INFORMATION

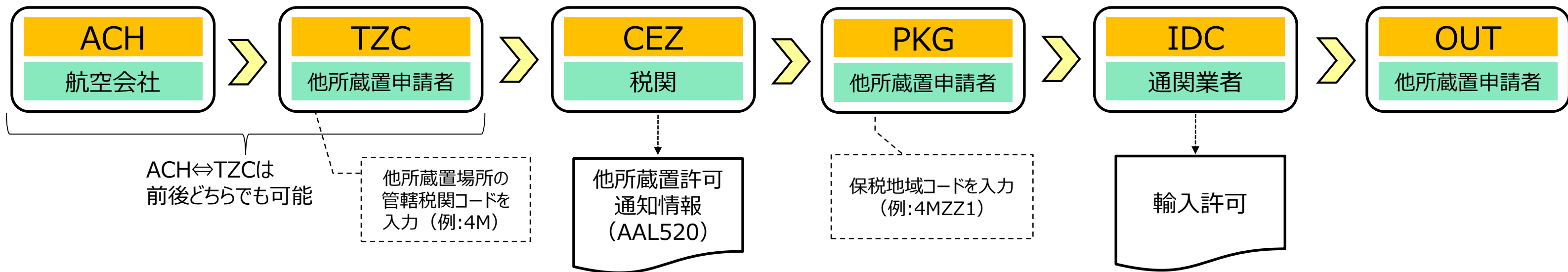
UNMC *	PRID	DAMG			( ) : J1AB2	
OLT NO.	14000441440	DATE	2022.04.07- 17:47	PRID	2022.04.07 / 2022.04.14	
FLT NO.	/	MAWB NO.		FROM	1MHR5	
PLACE	1AAB2	IN FROM	2022.04.07- 17:30	TO	2022.04.07- 18:00	
AWB NO.	(AFTER)	PCS	APCS	WEIGHT	COMMODITY	STATUS SPC
	(BEFORE)					
131 50841711		100	10	100.0	LADIES DRESSES	

貨物に事故がある場合  
搬入状況通知情報が出力される

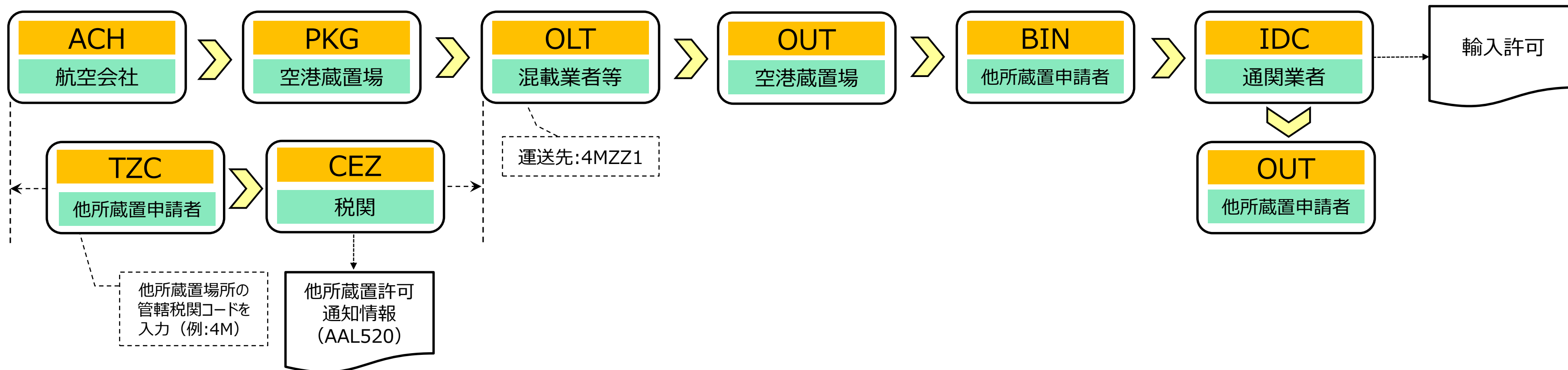
# 他所蔵置のフローについて（輸入）

## ◎ 外航機から他所蔵置場所に直接取卸を行う場合

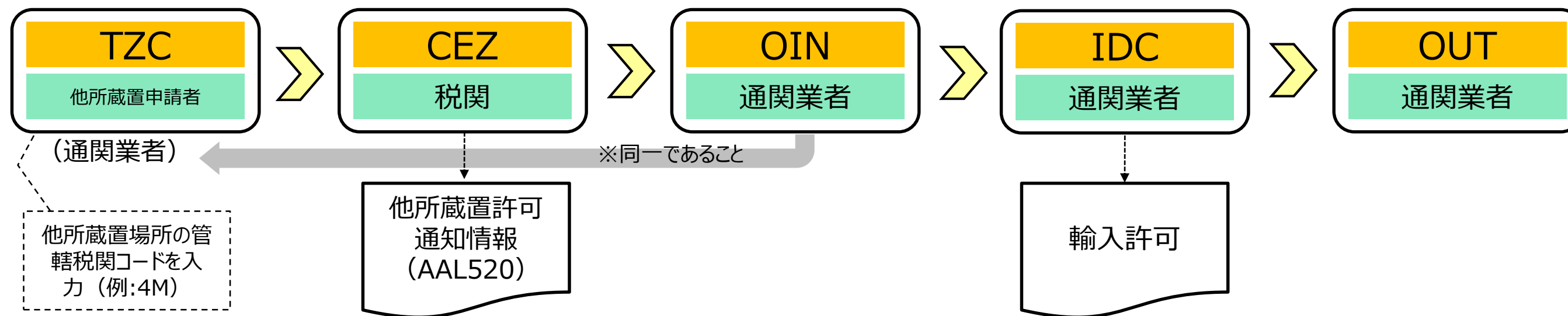
※ 他所蔵置場所へ搬入（PKG）を行えるのは他所蔵置許可申請者となります。



## ◎ 空港蔵置場に取り卸後、他所蔵置場所へ搬入する場合

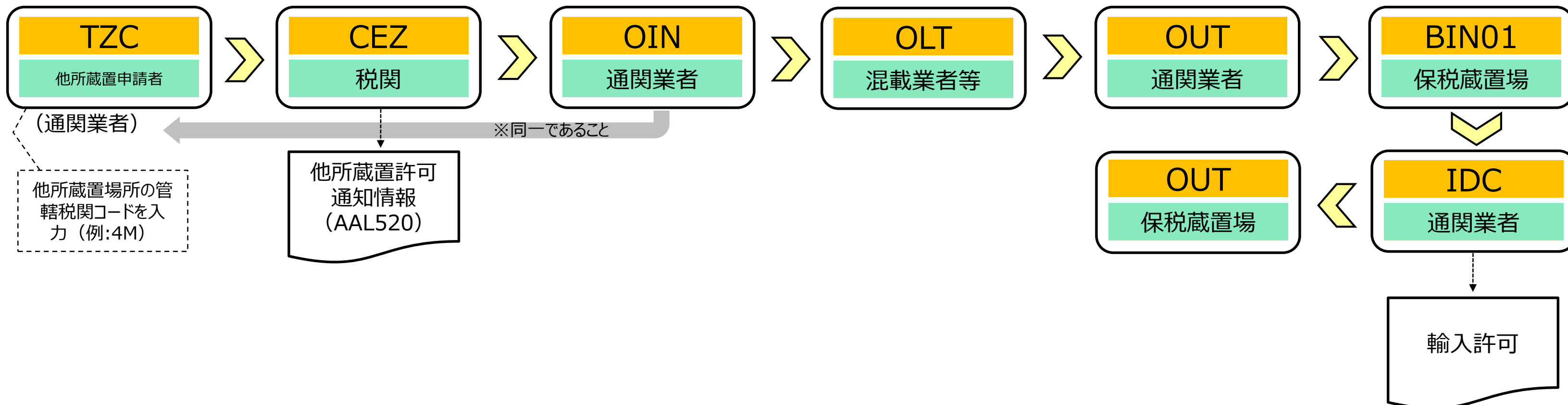


## ◎通関業者が他所蔵置場所へ搬入する場合



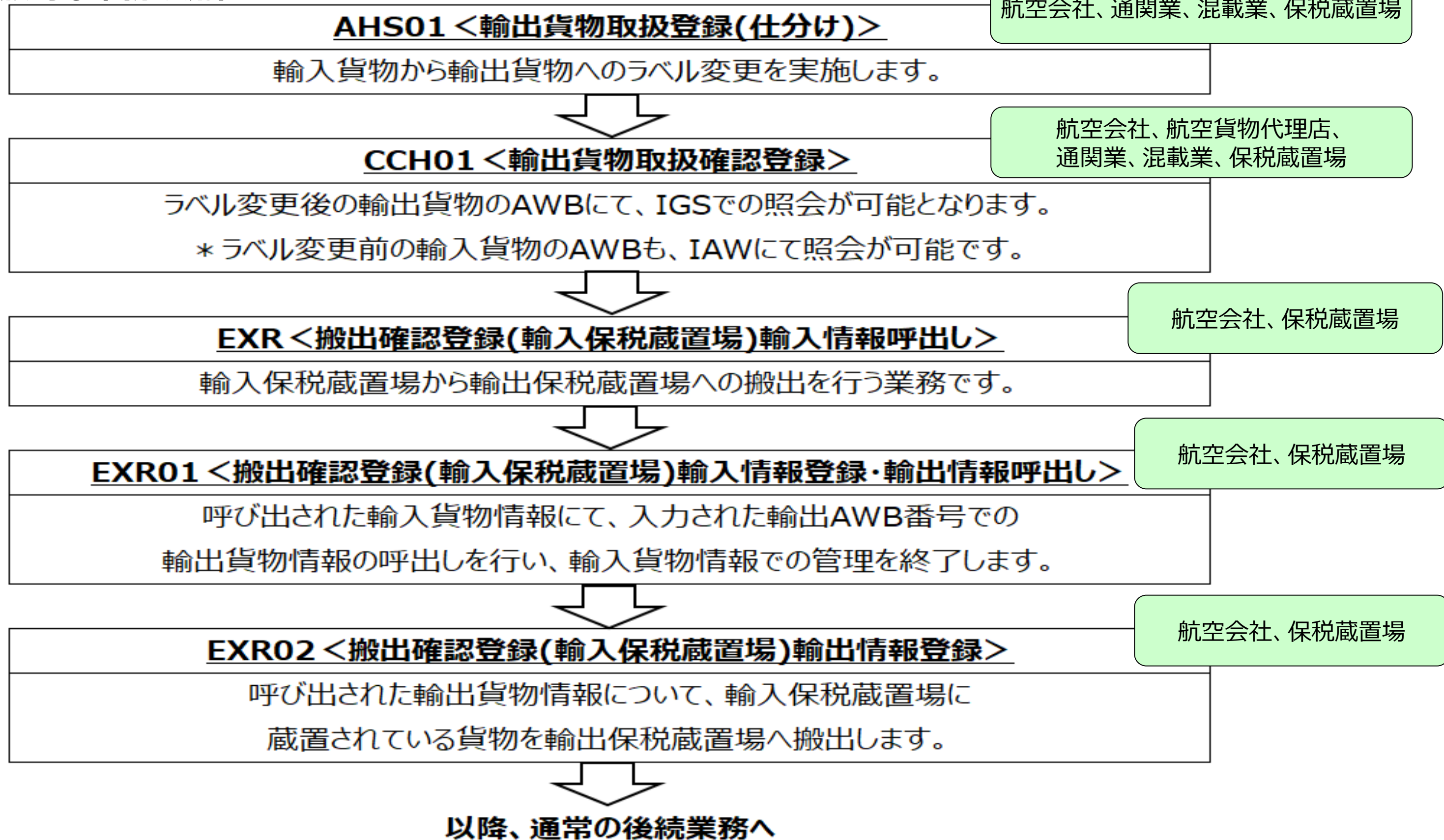
実施者	業務コード
-----	-------

## ◎通関業者が他所蔵置場所へ搬入後、別の保税地域へOLTする場合





## <一般的な業務の流れ>



# 貨物取扱業務について（輸出・輸入）

# 蔵置中の保税貨物に行う各種業務一覧（輸出）

貨物の取扱いとは、内容の点検又は改装、仕分けその他の手入れを行うこと。

（関税法第36条第2項より）

<p><b>AHS</b> 輸出貨物取扱登録 （仕分け）</p>	<p>保税蔵置場等に蔵置されている輸出貨物（積戻し貨物含む）について、「改装」及び「仕分け」を行う場合に登録する。 取消しを行う場合は「輸出貨物取扱取消（AHC）」業務で行う。</p>
<p><b>AHT</b> 輸出貨物取扱登録 （仕合せ）</p>	<p>保税蔵置場等に蔵置されている輸出貨物（積戻し貨物含む。）について「仕合せ」を行う場合に登録する。 取消しを行う場合は「輸出貨物取扱取消（AHC）」業務で行う。</p>
<p><b>CCH</b> 輸出貨物取扱確認登録</p>	<p>「輸出貨物取扱登録（仕分け）（AHS）」業務または「輸出貨物取扱登録（仕合せ）（AHT）」業務の入力者が保税蔵置場で仕分け・仕合せ作業等を行った場合に、保税蔵置場により、その取扱いを確認した旨を登録する。</p>
<p><b>AHC</b> 輸出貨物取扱取消</p>	<p>通関業等により行われた「輸出貨物取扱登録（仕分け）（AHS）」業務または「輸出貨物取扱登録（仕合せ）（AHT）」業務を取り消す場合に行う。</p>
<p><b>AHN</b> 輸出貨物取扱登録 （内容点検）</p>	<p>保税蔵置場等に蔵置されている貨物について、「内容点検」及び「その他の手入れ」を行う場合に登録する。 本業務による取消しは税関または保税蔵置場がAHN01業務から行う。</p>
<p><b>AHU</b> 輸出貨物情報仕分け登録</p>	<p>情報仕分けの対象となる輸出貨物情報を呼出し、搬入単位の分割を行う。 訂正、削除の場合は、再度、本業務または「輸出貨物情報仕合せ登録（AHV）」業務を行う。</p>
<p><b>AHV</b> 輸出貨物情報仕合せ登録</p>	<p>保税蔵置場に蔵置されている貨物について、搬入単位と異なる単位で「輸出申告（EDC）」業務を行う場合に、搬入単位の統合を行う。 訂正、削除の場合は、再度、本業務または「輸出貨物情報仕分け登録（AHU）」業務を行う。</p>

<p><b>CHS</b> 貨物取扱登録 (改装・仕分け)</p>	<p>保税地域に蔵置されている貨物に対して関税法第40条第1項に基づく改装・仕分け、またはスプリット情報仕分けを行う。 本業務を行った場合は、取扱保税蔵置場の管理者により「貨物取扱確認登録（改装・仕分）（CFS）」業務が必要となる。 また、本業務で登録した情報の取消しは、取扱保税蔵置場の管理者が本業務で取消しを行うことができる。</p>
<p><b>CFS</b> 貨物取扱確認登録 (改装・仕分け)</p>	<p>「貨物取扱登録（改装・仕分）（CHS）」業務により改装・仕分けまたはスプリット情報仕分けされた貨物の取扱確認を行う。 また、CHS業務により仕分けた件数の変更を行う。</p>
<p><b>CHN</b> 貨物取扱登録 (内容点検)</p>	<p>保税地域に蔵置されている貨物について、関税法第40条第1項に基づく「内容点検」「その他の手入れ」を行う場合に本業務により必要事項を登録する。</p>
<p><b>CHC</b> 貨物取扱取消 (内容点検)</p>	<p>CHN業務で行った登録の取消しを行う。</p>
<p><b>CHT</b> 貨物取扱登録 (特殊貨物)</p>	<p>※蔵置料金計算を行う保税蔵置場が利用する業務となる。 エサの供給、運動等を必要とする動物またはドライアイスの供給が必要な要冷蔵貨物についての取扱作業を通関業等から依頼されている場合に登録を行う。 また、本業務で登録済の取扱情報の取消しを行う。</p>

<p><b>AHD</b> 貨物取扱許可申請</p>	<p>保税蔵置場等に蔵置されている貨物について「見本の展示」、「簡単な加工」及び「その他これらに類する行為」を行う場合は、本業務により貨物取扱許可申請を行う。</p>
<p><b>AHI</b> 貨物取扱結果通知 (貨物取扱許可申請)</p>	<p>「貨物取扱許可申請（AHD）」業務で登録された取扱いについて、取扱いが終了した旨を通知する。</p>
<p><b>AHH</b> 貨物取扱許可申請取消</p>	<p>システムにより行われた貨物取扱許可申請の取消し、または許可の取消しを行う。</p>
<p><b>MMA</b> 見本持出許可申請</p>	<p>貨物情報が登録されている貨物を見本として一部持出す場合に申請する。 関税法基本通達32-3に規定する包括許可に係る申請はMMAの対象外であり、マニュアルによる申請を行う。 見本持出申請を行った場合、簡易審査扱い（区分1）の場合は即時に、また、書類審査扱い（区分2）の場合は、税関による見本持出審査終了（MME）業務により、見本持出許可通知情報が配信される。</p>
<p><b>MMO</b> 見本持出確認登録</p>	<p>MMA業務にて許可となった見本を保税地域等から一時持出した場合は、MMO業務にてその旨を登録する。 MMA業務による持出期間終了日の2日後に情報が削除されるため、以降はMMOが実施できなくなる点に留意する。 本業務は任意業務であるが、管理統計資料「貨物取扱等一覧データ」の一時持出年月日に出力する必要がある場合、必須業務となる。MMO業務の取消しは、MMO業務で実施する。</p>
<p><b>MMC</b> 見本持出取消</p>	<p>MMA業務を行った利用者が、税関の許可前にあらかじめ税関保税担当部門に申し出た後行う。 許可後の場合は、「NACCS登録情報変更願」を税関へ提出し、税関が取り消すこととなる。</p>

# 主な照会業務について（輸出・輸入）

## ■ 業務概要

AWB番号単位で、個数、重量、仕向地等の主要項目、並びに通関状況、保税蔵置場への搬出入状況、ULDへの積付け状況及び搭載状況等を照会できます。

指定情報を入力することにより、当該貨物の詳細情報を個別に照会できます。

### IGS業務の入力項目

AWB、HAWB、MAWBまたは未ラベル番号を入力

※枠内は必須入力

AWB番号*	NAC - 605226
指定情報	<input type="text"/>
空港コード	<input type="text"/>
保税蔵置場	<input type="text"/>

スペース : 概要情報  
 SMRY : 概要情報  
 ENTS : 搬入伝票情報  
 BNDI : 搬入情報  
 BNDO : 搬出情報  
 BOND : 蔵置情報  
 ALBN : 保税蔵置場情報  
 CUST : 税関手続情報  
 PORT : 空港情報  
 FLIT : 搭載情報  
 BLDU : ULD積付情報  
 EDNO : システム外許可・承認番号情報  
 KARI : 仮陸揚情報  
 HIST : 履歴情報

指定情報が下記の場合は保税蔵置場を入力  
 「BNDI」(搬入情報)  
 「BNDO」(搬出情報)  
 「BOND」(蔵置情報)

(1) 指定情報が「FLIT」(搭載情報)の場合は入力  
 (2) 指定情報が「KARI」(仮陸揚情報)で仮陸揚情報の一般貨物を照会したい場合は入力

**利用可能者 :**  
 税関、航空会社、航空貨物代理店、  
 通関業、混載業、保税蔵置場、輸出入者

照会結果は次頁を参照

AWB : AWB  
 HAWB : HAWB  
 MAWB : MAWB  
 NONL : 未ラベル貨物

## IGS業務 概要情報 (共通部上部) の照会出力項目

共通部
繰返部

AWB番号\*  指定情報  空港

積込港  仕向地  MAWB仕向地  SPC

移送表示  総個数  総重量  KGM

品名

荷送人  NACCS SYOUJI CO., LTD.

代理店  輸出入者コード

コード  貨物情報登録表示  貨物情報登録件数

分割枝番  搬入伝票番号

種別  貨物識別

貨物種別

MAN : 手作業移行  
 STP : 差止貨物  
 END : 全量搭載 (搬出) 完了済  
 CLR : 全量許可済  
 SSP : 訂正承認保留表示  
 CHG : 海上貨物から切替中

混載情報

ジョイント表示  混載業  略称  MAWB

混載仕立年月日  バラ個数

ULD積付情報

分割積付件数	<input type="text" value=""/>	積付個数	<input type="text" value=""/>	保税蔵置場	<input type="text" value=""/>
ULD番号	<input type="text" value=""/>	積付個数	<input type="text" value=""/>	保税蔵置場	<input type="text" value=""/>
ULD番号	<input type="text" value=""/>	積付個数	<input type="text" value=""/>	保税蔵置場	<input type="text" value=""/>
ULD番号	<input type="text" value=""/>	積付個数	<input type="text" value=""/>	保税蔵置場	<input type="text" value=""/>



## IGS業務 概要情報（共通部下部）の照会出力項目

**搭載便情報**

空港コード 
 分割搭載件数 
 航空会社 
 便名  / 
 搭載完了年月日  /  /

搭載完了処理日時  /  /  -  : 
 割当個数

取卸地 
 マニフェスト作成済表示 
 搭載完了表示

空港コード 
 分割搭載件数 
 航空会社 
 便名  / 
 搭載完了年月日  /  /

搭載完了処理日時  /  /  -  : 
 割当個数

取卸地 
 マニフェスト作成済表示 
 搭載完了表示

**システム外許可・承認番号情報**

件数 
 他関E/D番号  /  /  /

**AWB情報**

個数 
 重量  
 積込港 
 仕向地

**仮陸揚情報**

積込港

**更新情報**

日時	業務コード	利用者コード
2019/12/17 - 17:19	EXM01	1AHE4
2019/12/17 - 16:55	EDC	1ATC5
2019/12/17 - 16:43	HDF01	J1FC0
2019/12/17 - 15:14	BII01	1AHE4
2019/12/17 - 15:12	CDB01	J1FC0
/ / - :		
/ / - :		
/ / - :		
/ / - :		
/ / - :		

貨物識別がHAWBまたはMAWBの場合に出力  
 T : 全量搭載完了済  
 P : 一部搭載完了済

便名部 6桁 + 日付部 5桁  
 (例 : Z60002/01OCT)

照会貨物にかかる処理状況が時系列で表示  
 ・最新更新業務 : 業務コードを表示  
 ・最新更新利用者 : 利用者コードを表示

SMRYの画面では、直近の10件まで表示。  
**※指定情報に「HIST」を入力して検索すると、過去100件分まで照会可能。**

## IGS業務 概要情報 (繰返部) の照会出力項目

共通部
繰返部

⋮
⏪
⏩
|
1
/
9
|
▶
▶▶

01 保税蔵置場情報

蔵置場  棟記号  蔵置総個数  搬出可個数  搬出不可個数

バラ個数  ULD積付個数  AWB受渡書番号

搬入情報

分割搬入件数  枝番  搬入日時  -  搬入個数  搬入重量

事故  事故確認済表示  車上通関表示  OLT番号

搬出情報

分割搬出件数  枝番  搬出日時  -  搬出個数  搬出重量

LDR  搬出先  トラック番号  ULD積付表示

税関手続情報1

分割件数  枝番  手続者  手続・許可承認種別  特定輸出申告表示

E/D番号  申告日時  -  許可日時  -

個数  検査表示  要搭確表示  許可後の手続き中表示  運送先・積込港

税関手続情報2

分割件数  枝番  手続者  手続・許可承認種別  E/D番号

手続・許可承認等日時      個数  事故貨物  積込港

取扱終了日時     取扱確認表示

\* : 税関確認済

## ■ 業務概要

個数・重量・仕出地等の主要項目、通関状況及び保税蔵置場への搬出状況を、AWB番号等単位に照会できます。  
 指定情報を入力することにより、当該貨物の詳細情報を個別に照会できます。

### IAW（輸入貨物情報照会）入力画面

※枠内は必須入力

AWB番号*	NAC - 665545
指定情報	<input type="text" value="▼"/>
詳細種別	<input type="text"/>
保税蔵置場	<input type="text"/>

AWB番号、HAWB番号、MAWB番号、ULD番号、またはシステム外搬入貨物番号を入力

- スペース : 概要情報
- SMRY : 概要情報
- FLTI : 到着便情報
- BNDI : 貨物搬入情報
- BOND : 保税蔵置場情報
- BND0 : 貨物搬出情報
- LOC : ロケーション情報
- BBM : 混載仕分情報
- PERM : 手続諸届許可承認情報
- SHIP : 荷送受人情報
- HIST : 履歴情報

到着便情報照会[FLTI]以外の場合は入力不可  
 到着空港 : 取卸港単位照会  
 ST : 到着時刻の昇順照会  
 ? : 到着便名不明照会

利用可能者 :  
 税関、航空貨物代理店、保税蔵置場、通関業  
 混載業、航空会社、機用品業、輸出入者 (※)  
 ※輸出入者の場合は、輸入申告済の貨物で  
 且つ申告した輸入者コードと利用者コードに  
 設定した輸入者コードが同一であること

(1) ロケーション情報照会の場合は、保税蔵置場を必須入力  
 (2) ロケーション情報照会以外の場合は、入力不可

**照会結果は次頁を参照**

## 輸入貨物情報照会 (IAW) 照会結果 SHIP (荷送受人情報)・HIST (履歴情報) 除く共通項目

民間事故コードを出力

AWB : AWB番号  
 HAWB : HAWB番号  
 MAWB : MAWB番号  
 ULD : ULD番号  
 OTHER : (システム外搬入貨物)

AWB番号*	NAC	665545	次指定情報	▼	詳細	<input type="checkbox"/>	保税蔵置場	<input type="checkbox"/>			
貨物識別	HAWB	積込港	SHA	SPC	<input type="checkbox"/>	混載業	J1FC0	スプリット	<input type="checkbox"/>	到着便数	<input type="checkbox"/>
MAWB番号	131	50841711	仕分け子数		0						
総個数	10		総重量	100.0		-KGM		品名	TEA		
民間事故	<input type="checkbox"/>	税関事故	<input type="checkbox"/>	STP	<input type="checkbox"/>	蔵置日数		<input type="checkbox"/>			
社用品	<input type="checkbox"/>	輸入申告許可	<input type="checkbox"/>								

社用品の登録がされている場合は、「V」を出力

D : 輸入申告等の申告・申請中  
 P : 輸入申告等の許可承認  
 M : マニュアル許可承認

税関届出事務コードを出力  
 (税関が確認済の場合は、1桁目に「\*」を出力)

移動差止の旨が登録されている場合は、「\*」を出力、STP登録者である担当税関利用者コードを出力

S:スプリット  
 F:スプリットフル (全量到着済み)

AWB番号等单位で概要情報の照会をすることができます。  
IAW業務 概要情報（上段）の照会出力項目

1 : 突合済  
2 : 訂正保留のもの  
3 : 原因調査中のもの

\* : 輸入貨物情報DBの到着便情報にAWB予備情報の旨が登録されている場合は、「\*」を出力

\* : CAI輸入貨物情報DBに保留の旨が登録されたもの

**到着便情報**

予備  ← 到着日時 2019/12/18 - 10:00 到着便名 Z60002 / 18DEC NRT 共同運航  国籍

AWB入力者 J1FC0 ( ) AWB个数 10 AWB重量 100.0 - KGM

PKG入力者 1AHE5 PKG个数 10 PKG重量 100.0 - KGM 蔵置場所 1HE05

突合済 1 CAI保留  税関訂正  システム外  輸出移送済  UDA

空港蔵置場搬入日時 2019/12/18 - 10:00 突合日時 2019/12/18 - 11:17 \* : 税関によりCAI業務が行われたもの

貨物種別 CO 加算个数 10 搬入予定  仕向地 NRT

運送種別  ULD  運送中  代理店

T : 運送中  
\* : 搬入済  
スペース : 蔵置中

**貨物移動情報**

到着日時 2019/12/18 - 10:00 空港蔵置場搬入日時 2019/12/18 - 10:00

その他蔵置場搬入日時 / / - : 現在蔵置場所 1HE05 个数 10

搬出日時 / / - : 蔵置日数

ロケーション EFG, 10

CO : 当該空港揚貨物  
TR : 仮陸揚貨物  
TI : マル仮貨物  
TT : 仮・仮貨物  
TS : 機移し貨物

K : マル仮、仮・仮貨物  
T : TACM貨物  
H : 他空港向一括保税運送仮陸貨物  
M : 機移し貨物

1 : 仮陸揚貨物で、輸入貨物情報ファイルに未突合又は不突合で輸出へ移送された場合  
2 : 仮陸揚貨物で、輸入貨物情報ファイルに突合済で輸出へ移送された場合

## IAW業務 概要情報 (下段) の照会出力項目

- IC : 輸入申告 (申告納税)
- BP : B P承認申請
- IM : 移入承認申請
- IG : 展示等申告
- IMW : 移出輸入申告 (申告納税)
- HK : 輸入 (引取) 申告
- HT : 輸入 (引取・特例) 申告
- TK : 特例申告
- IT : 一括特例申告
- FC : 輸入申告 (少額関税無税)
- IS : 蔵入承認申請
- IA : 総保入承認申請
- ISW : 蔵出輸入申告 (申告納税)
- IAC : 総保出輸入申告
- HKA : 特例委託輸入 (引取) 申告
- HTA : 特例委託輸入 (引取・特例) 申告
- TKA : 特例委託特例申告
- ITA : 特例委託一括特例申告 etc

### 輸入申告情報

申告種別 **IC** 申告者 JITC1 申告番号 10000551140 申告税関 IM  
 申告日時 2022/04/07 - 19:41 BP承認日時 / / - : 審査終了年月日 2022/04/07  
 許可日時 2022/04/07 - 19:41 申告状態 **N**

### 税関手続情報

識別 **U** 手続許可承認種別 手続者 許可承認番号 税関官署  
 手続日時 / / - : 取扱開始日時 / / - : 取扱終了日時 / / - :  
 承認日時 / / - : 取扱確認日時 / / - :  
 保税運送審査終了日時 / / - : 保税蔵置場

### 更新情報

日時	2022/04/07 - 19:41	業務コード	IDC	利用者コード	JITC1
日時	2022/04/07 - 19:40	業務コード	PKG	利用者コード	J1HC1
日時	2022/04/07 - 19:39	業務コード	ACH	利用者コード	J1AB0

- U:予備申告 (税関空港で貨物引取本申告自動起動)
- S:予備申告 (空港貨物の集積場所で貨物引取本申告自動起動)
- Z:予備申告 (貨物搬入時本申告自動起動)
- T:予備申告 (本申告手動起動)
- J:予備申告 (貨物到着前自動起動)
- H:予備申告後等の本申告
- N:通常申告及び申告変更

照会貨物にかかる処理状況が時系列で表示  
 ・最新更新業務 : 業務コードを表示  
 ・最新更新利用者 : 利用者コードを表示

- D : KAM業務での同一許可内運送
- S : KAM業務での総合保税地域内運送
- A : 特定保税運送
- H : 包括保税運送に係る個別運送がある場合

SMRYの画面では、直近の10件まで表示。  
**※指定情報に「HIST」を入力して検索すると、過去100件分まで照会可能。**

AWB番号等单位で到着便の情報を照会することができます。

AWB番号*	NAC - 665545	次指定情報	<input type="checkbox"/> 詳細 <input type="checkbox"/> 保税蔵置場 <input type="checkbox"/>
貨物識別	HAWB 積込港 SHA S P C <input type="checkbox"/> 混載業 J1FC0 スプリット <input type="checkbox"/> 到着便数 <input type="checkbox"/>		
MAWB番号	131 - 50841711	仕分け子数	0
総個数	10	総重量	100.0 - KGM 品名 TEA
民間事故	<input type="checkbox"/>	税関事故	<input type="checkbox"/> STP <input type="checkbox"/> 蔵置日数 <input type="checkbox"/>
社用品	<input type="checkbox"/>	輸入申告許可	<input type="checkbox"/>

1 / 20

1 予備 <input type="checkbox"/>	到着日時	2019/12/18 - 10:00	到着便名	Z60002 / 18DEC	到着空港	NRT	共同運航	<input type="checkbox"/>	国籍	<input type="checkbox"/>	
AWB入力者	J1FC0 ( )	AWB個数	10	AWB重量	100.0 - KGM						
PKG入力者	1AHE5	PKG個数	10	PKG重量	100.0 - KGM	蔵置場所	1HE05				
突合済	1	CAI保留	<input type="checkbox"/>	税関訂正	<input type="checkbox"/>	システム外	<input type="checkbox"/>	輸出移送済	<input type="checkbox"/>	UDA	<input type="checkbox"/>
空港蔵置場搬入日時	2019/12/18 - 10:00		突合日時	2019/12/18 - 11:17							
貨物種別	CO	加算個数	10	搬入予定	<input type="checkbox"/>	仕向地	NRT				
運送種別	<input type="checkbox"/>	ULD	<input type="checkbox"/>								

NACCSに登録されている有効な到着便情報の数を出力。  
(マル仮、仮・仮または機移し貨物の到着便情報を除く)

S:スプリット  
F:スプリットフル (全量到着済み)

AWB番号等の到着便情報を以下の順で表示する。

- ①AWB情報を最初に登録されたものから昇順。
- ②積荷目録事前報告情報またはAWB予備情報を最初に登録されたものから昇順。  
なお、到着便名が同一の場合は、下位の到着便情報は出力しない。

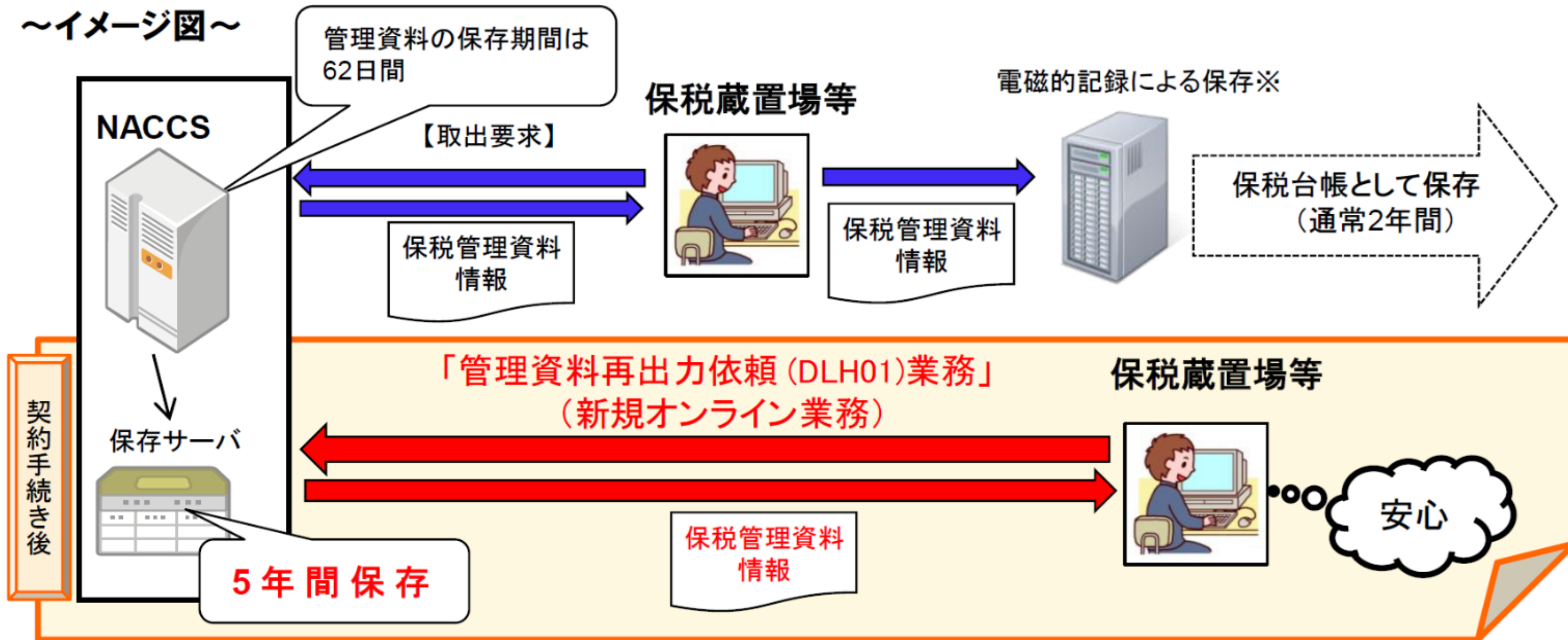
詳細種別に入力がある場合は、以下の処理をあわせて行う。

- ①詳細種別に到着空港の入力がある場合は、入力された取卸港の到着便情報を抽出する。
- ②詳細種別に「S T」の入力がある場合は、到着時刻の昇順に到着便情報を抽出する。  
なお、到着時刻が登録されていない到着便情報は、A C H業務等を実施した時刻を到着時刻とみなして抽出する。
- ③詳細種別に「？」の入力がある場合は、到着便名不明の到着便情報を抽出する。

# 保税管理資料保存サービス



## ～イメージ図～



※電磁的記録による保存を行う場合には、事前に管轄税関への届け出が必要となります。



## ご利用料金

- ★当サービスの利用料金は、1利用者コード毎に月額1,000円(税抜)
- ★DLH01業務の従量料金は、4円(プランA)又は5円(プランB)



## ✓ 対象管理資料を5年間保存

対象管理資料を5年間保存します。管理資料再出力依頼（DLH01）業務の利用により、必要な時に対象管理資料の再取り出しが可能です。

## ✓ BCP対策

管理資料は災害に強い高品質なデータセンターに設置されたサーバー（NACCS）で保管され、バックアップとして安心してお預けいただけます。

## ✓ コスト削減・低価格

保税管理資料保存サービスの利用料金は、「月額1,000円（税抜）」です。弊社のデータセンターを利用する為、自社システムを構築するよりも、運用コストを抑えることが可能と考えられます。

## 申込可能業種：CY、保税蔵置場、航空会社、機用品業

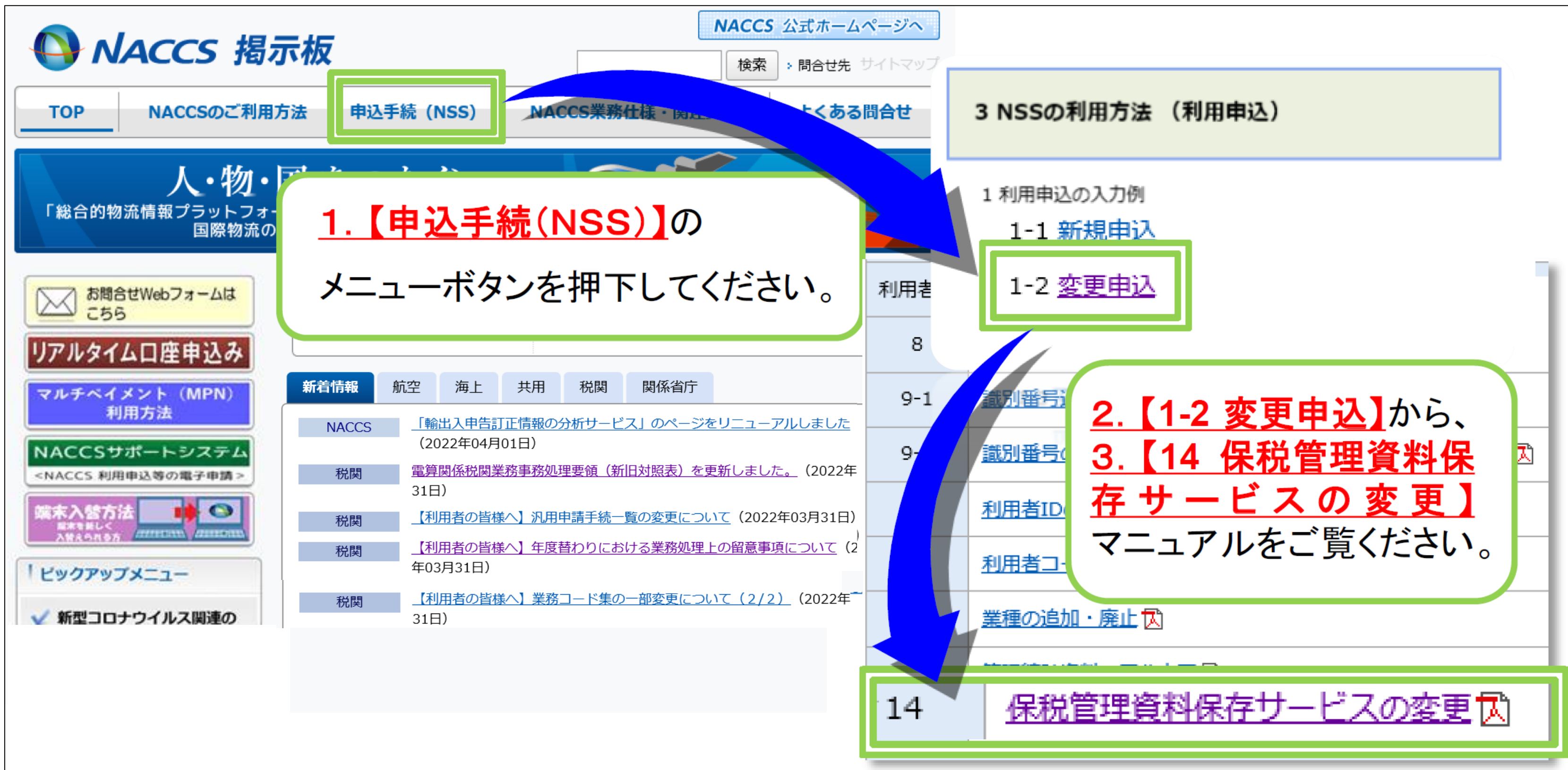
	業務 仕様書 番号	管理資料名	出力情報コード	周期	備考
1	T19	航空輸入貨物搬出入データ（航空）	ABS6900	日報	
2	T20	航空輸入貨物取扱等一覧データ（航空）	ABS7000	日報	
3	S13	航空輸出貨物取扱等一覧データ（航空）	ABT6300	日報	
4	S14	航空輸出貨物搬出入データ（航空）	ABT6400	日報	
5	G01	輸入貨物搬出入データ（海上）	SBS1400	週報	月曜日配信
6	G05	貨物取扱等一覧データ（海上）	SBS1700	週報	火曜日配信
7	G08	輸入貨物コンテナ関連データ（海上）	SBS1800	週報	月曜日配信
8	G02	輸出貨物搬出入データ（海上）	SBT0200	週報	火曜日配信
9	G09	輸出貨物コンテナ関連データ（海上）	SBT0500	週報	火曜日配信

「1利用者コード」ごとに月額1,000円（税抜）で

保税管理資料を5年間保存します！！

## 【お申込み方法】

利用申込の入力例（変更申込） | 「14. 保税管理資料保存サービスの変更」をご参照のうえ、NSS（NACCSサポートシステム）よりお申込ください。



**1. 【申請手続 (NSS)】のメニューボタンを押下してください。**

**3 NSSの利用方法（利用申込）**

- 1 利用申込の入力例
  - 1-1 新規申込
  - 1-2 **変更申込**

**2. 【1-2 変更申込】から、3. 【14 保税管理資料保存サービスの変更】マニュアルをご覧ください。**

**14 保税管理資料保存サービスの変更**

# NACCSのサポート体制

## NACCS掲示板有効活用のすすめ

<https://bbs.naccscenter.com/>

NACCS掲示板





### NACCS 掲示板

NACCS 公式ホームページへ

Google 提供

検索 お問い合わせ サイトマップ

TOP NACCSのご利用方法 申込手続 (NSS) NACCS業務仕様・関連資料 よくある問合せ

## 人・物・国をつなぐ

「総合的物流情報プラットフォームシステム」としてのNACCSを通じて、国際物流の発展に貢献します。

### NACCS 有料セミナー

実機操作を中心に、輸出入通関手続に関する講習

お問い合わせWebフォームはこちら

### リアルタイム口座申込み

### マルチペイメント (MPN) 利用方法

### NACCSサポートシステム

<NACCS 利用申込等の電子申請>

### 端末入替方法

端末を新しく入替えられる方

### ピックアップメニュー

### 運転状況

稼働時間 <24時間>(計画停止を除く) 16:45 現在 / 正常運転中

NACCS 運転状況メール配信サービス

### 新着情報

航空 海上 共用 税関 関係省庁

検疫所 食品	輸入食品監視支援業務関連コード更新について (2022年05月12日)
税関	手数料納付関連業務に係る電子納付等の停止について (2022年05月11日)
NACCS	IIN/IINOW (包括保険照会) 業務の修正について 実施時刻変更 (2022年05月11日)
経産省	【お知らせ】パッケージソフトのバージョンアップについて (2022年05月11日)
NACCS	業務コード集更新のお知らせ (2022年05月11日)
税関	【4Y】税関官署のシステム利用停止について (2022年05月10日)
検疫所 食品	輸入食品監視支援業務関連コード更新について (2022年05月06日)
税関	税関発給コード (税関輸出入者コード・仕出人・仕向人コード) を更新しました。 (2022年05月02日)
NACCS	業務コード集更新のお知らせ (2022年05月02日)
NACCS	【重要】NACCS関連システムの推奨ブラウザの変更について (2022年04月28日)

## NACCS掲示板有効活用のすすめ ～掲示板内検索機能～

NACCS掲示板



### Google検索



知りたいことを検索すれば、すぐにヒット！  
業務仕様書や最新情報へすぐにアクセスできます。

## NACCS掲示板有効活用のすすめ ～よくある問合せ～

NACCS掲示板



NACCS 公式ホームページへ

Google カスタム検索 検索 問合せ先 サイトマップ

TOP NACCSのご利用方法 申込手続 (NSS) NACCS業務仕様・関連資料 **よくある問合せ**

関連リンクを表示する▼

### よくある問合せ

航空  
海上  
共通  
関係省庁  
利用契約  
リアルタイム口座  
問合せ先一覧  
問合せガイド

**最近よくある問合せ**

「よくある問合せ」の中で、特にお客様からお問い合わせいただいているものをまとめました。詳細は[こちら](#)からご覧ください。

**キーワード検索**

キーワードを入力して検索ボタンを押してください。「よくある問合せ」の中から関連する情報を検索できます。検索方法等については[こちら](#)をご覧ください。

Google カスタム検索

共通	契約関係に関する問合せ
<ul style="list-style-type: none"><li>汎用申請業務について</li><li>時間外執務要請届について</li><li>リアルタイム口座について</li><li>管理資料について</li><li>パッケージソフトについて</li><li>デジタル証明書について</li></ul>	<ul style="list-style-type: none"><li>NSSに関する問合せ</li><li>利用開始までのスケジュール</li><li>システム設定について</li><li>利用料金・請求</li><li>通関士登録</li><li>料金プラン選択</li></ul>

搬入貨物の情報を  
訂正したい！

業務エラーになったけど  
どうしたら？

貨物の仕分けって  
どうするの？

よくある問い合わせを確認すれば、即解決につながるものがたくさんあります。  
ぜひご利用ください！





メールでご返信いたします。

※場合によってはお電話させて頂くこともございます。

お問い合わせに際しまして、  
詳しくはNACCS掲示板をご確認ください。

## NACCSに関するお問合せ

下記フォーマットにご記入いただき、「確認画面へ」ボタンを押して内容をご確認のうえ、送信してください。  
お問合せ日時・内容によっては、翌営業日のご回答となる場合がございます。お急ぎの場合は、電話でお問合せ願います。

《個人情報の取り扱い等について》

当センターにおける個人情報の取り扱いについては、[こちら](#)をご覧ください。

1. 「企業名」と「利用者コードまたは事業所コード」をご記入ください。 ※必須

例) 企業名/ナックス商事 株式会社、利用者コード/J1NAC、事業所コード/ NAC001

※弊社サービスをご利用でないお客様は、「企業名」と「部署名」をご記入ください。

2. 氏名 (全角) ※必須

例) 通関 太郎

3. 電話番号 ※必須

例) 0301234567

4. E-mail ※必須

E-mailアドレスを半角英数字で入力してください。

こちらのメールアドレスに受付確認が自動返信されます。

例) taro.tsukan@naccs.jp

5. お問合せ内容をご記入ください。 ※必須

## NACCSセンター ヘルプデスク オペレータ

終日運営

※混雑時は繋がりにくいこともございます。



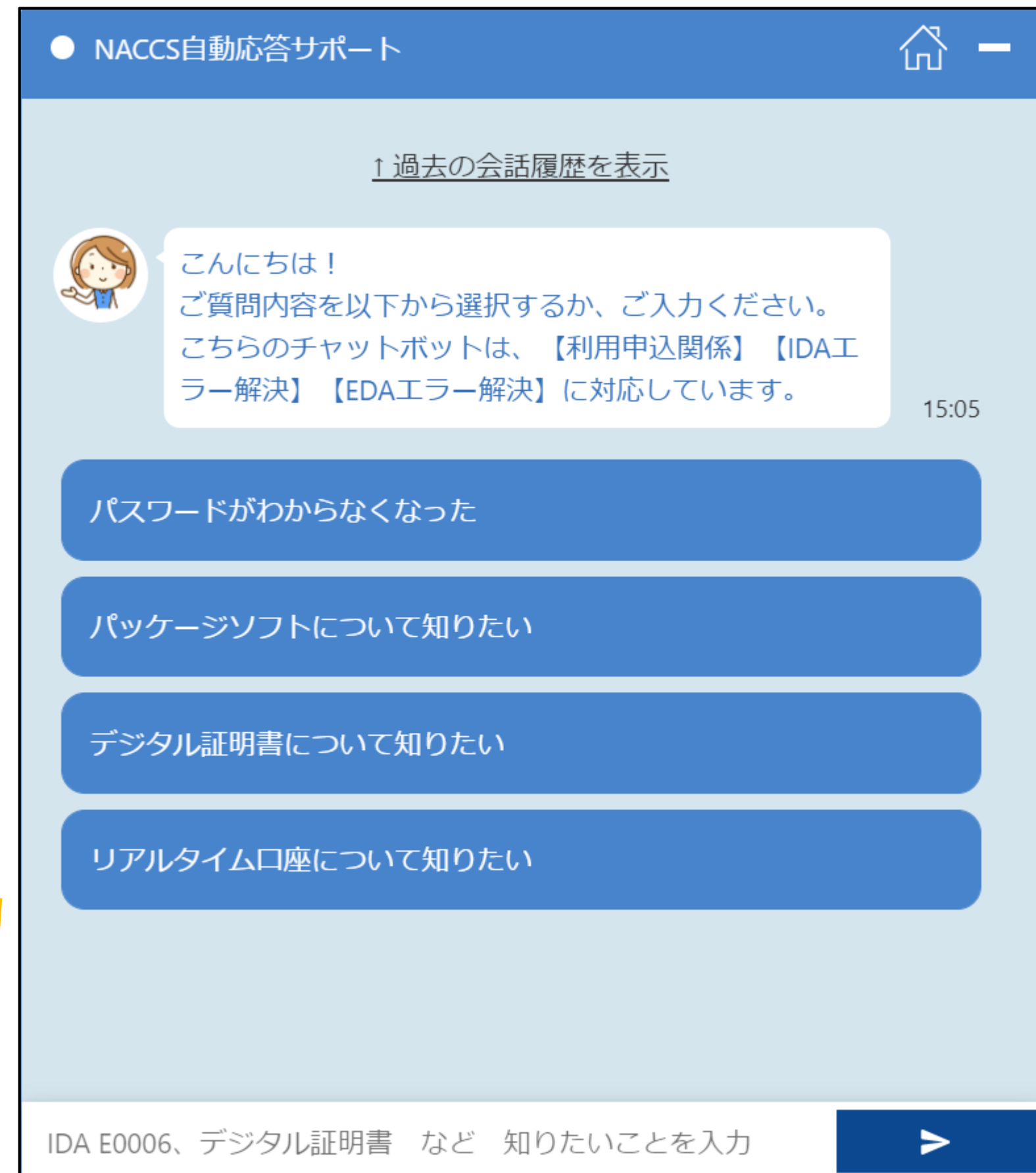
お問い合わせに際しまして、  
詳しくはNACCS掲示板をご確認ください。

## チャットボット

契約申込関係のご案内をいたします。  
※回答をご用意していないものもございます。



The screenshot shows the NACCS website interface. At the top, there is a navigation bar with 'TOP', 'NACCSのご利用方法', '申込手続 (NSS)', 'NACCS業務仕様・関連資料', and 'よくある問合せ'. Below this is a banner with the slogan '人・物・国をつなぐ' and a description of the system. The main content area includes a '運転状況' (Operational Status) section showing '稼働時間 <24時間> (計画停止を除く) 18:00 現在 / 正常運転中'. There is also a '新着情報' (New Information) section with various news items. A red box highlights a 'チャット' button with the text 'IDA, EDAエラー解決 & 利用申込サポートチャット'.



The screenshot shows the NACCS automatic response support chatbot interface. The header is 'NACCS自動応答サポート'. Below the header, there is a button to '過去の会話履歴を表示'. The chatbot's message reads: 'こんにちは！  
ご質問内容を以下から選択するか、ご入力ください。  
こちらのチャットボットは、【利用申込関係】【IDAエラー解決】【EDAエラー解決】に対応しています。' The time '15:05' is shown. Below the message are four blue buttons with the following text: 'パスワードがわからなくなった', 'パッケージソフトについて知りたい', 'デジタル証明書について知りたい', and 'リアルタイム口座について知りたい'. At the bottom, there is an input field with the text 'IDA E0006、デジタル証明書 など 知りたいことを入力' and a blue arrow button.

お問い合わせに際しまして、  
詳しくはNACCS掲示板をご確認ください。

人・物・国をつなぐ



**NACCS**