

上半期の差止件数は過去最多！

～平成27年上半期の横浜税関における知的財産侵害物品の輸入差止状況～

平成27年上半期（1月～6月）の横浜税関における偽ブランド品等の知的財産侵害物品の輸入差止状況について次のとおりお知らせします。

- ◆ 輸入差止件数は前年同期の約1.3倍で過去最多を更新
- ◆ 中国来の知的財産侵害物品の差止件数が全体の9割弱を占め、一極集中化が継続
- ◆ 消費者の健康や安全を害する物品である電気製品、薬品の差止点数が増加

【概況】

- ・ 輸入差止件数は2,896件で、前年上半期（2,250件）と比較すると約1.3倍となっています。輸入差止件数では過去最高ペースで推移しています。
- ・ 輸入差止点数は27,926点で、前年上半期（55,865点）と比較すると約半分となっています。これは、前年同期に1件当たりの点数が多い大口事案があったためです。
- ・ 1日平均で約16件、153点の知的財産侵害物品の輸入を差し止めていることとなります。
- ・ 輸入差止件数が増加している要因としては、近年のインターネットショッピングの増加により、有名ブランドの模倣品など知的財産侵害物品が通販サイトなどを通じて多く購入され国際郵便などで輸入されたためと推測されます。

【仕出国（地域）別】

- ・ 仕出国（地域）別の輸入差止件数の構成比は、中国が2,463件で全体の85.0%、次いで香港が288件の9.9%、韓国が45件の1.6%と続き、引き続き中国来の一極集中が続いています。

【品目別】

- ・ 件数ベースでは、時計類が168件（前年同期比約2.9倍）、身辺細貨類が126件（同約4.7倍）、電気製品が43件（同約3.6倍）と増加しています。
- ・ 点数ベースでは、薬品が1,249点（前年同期比約9.7倍）、電気製品が1,143点（同約26.6倍）、キーケース類が865点（同約9.0倍）と増加しています。

【知的財産別】

- ・ 知的財産別では、件数・点数とも偽ブランド品などの商標権侵害物品が大半を占めています。

【輸送形態別】

- ・ 差止実績を輸送形態別にみると、郵便物の件数が2,889件、点数では27,740点となっており、ほとんどが郵便物からの輸入差止となっています。

【お問い合わせ先】

横浜税関業務部 知的財産調査官
TEL 045-212-6116

横浜税関で輸入を差止めた侵害品の例

輸入差止めが多い物品

バッグ (商標権)	靴 (商標権)	スマートフォンのケース (商標権)
		

輸入差止めが増加した物品

時計類 (商標権)	身辺細貨類(アクセサリ) (商標権)	キーケース (商標権)
		

健康や安全を害する物品

医薬品 (商標権)	電気製品(バッテリー) (商標権)	子守帯 (商標権)
		

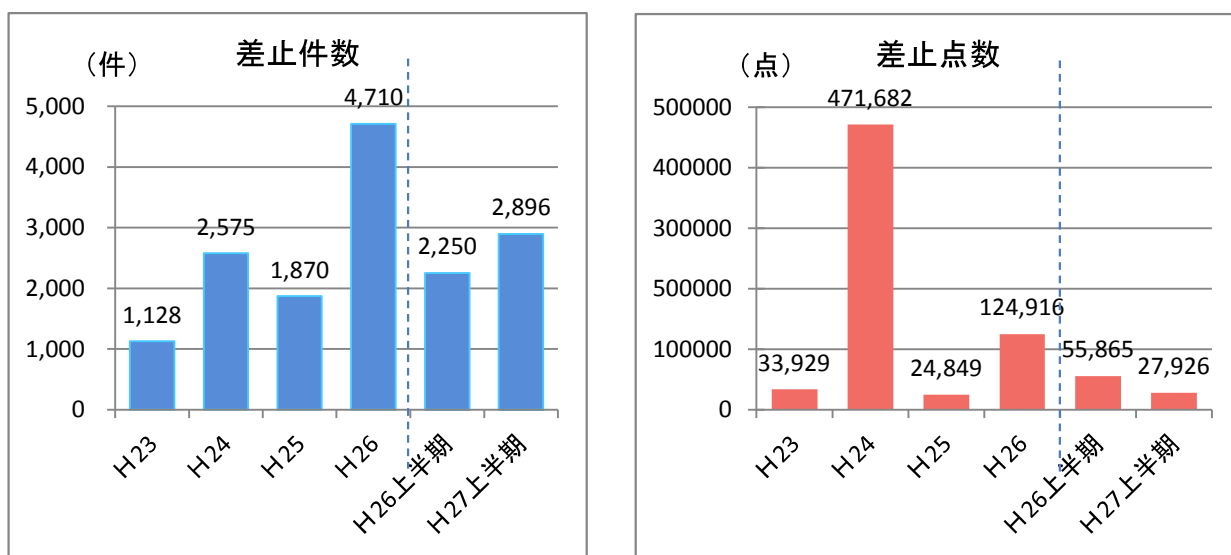
【輸入差止件数及び点数】

平成27年上半期の横浜税関における知的財産侵害物品の輸入差止件数は2,896件であり、前年上半期の2,250件と比較して約128.7%となっています。また、輸入差止点数は27,926点で、前年上半期の55,865点と比較して約50%となっています。

1日平均で約16件、153点の知的財産侵害物品の輸入を差し止めていることになります。

また、件数が増加したにもかかわらず点数が減少したのは、前年同期に1件当たりの点数が多い大口事案があったためです。

横浜税関における輸入差止実績（差止件数・差止点数）



注：「差止件数」及び「差止点数」は、当関が差し止めた知的財産侵害物品に係る一般貨物及び国際郵便物の件数及び点数をそれぞれ計上したものです。

<参考：全国実績との比較>

		平成23年	平成24年	平成25年	平成26年	平成26年 上半期	平成27年 上半期	前年 同期比
横浜 実績	件数	1,128	2,575	1,870	4,710	2,250	2,896	128.7%
	点数	33,929	471,682	24,849	124,916	55,865	27,926	50.0%
全国 実績	件数	23,280	26,607	28,135	32,060	16,335	16,367	100.2%
	点数	728,234	1,117,592	628,187	895,792	458,465	392,229	85.6%

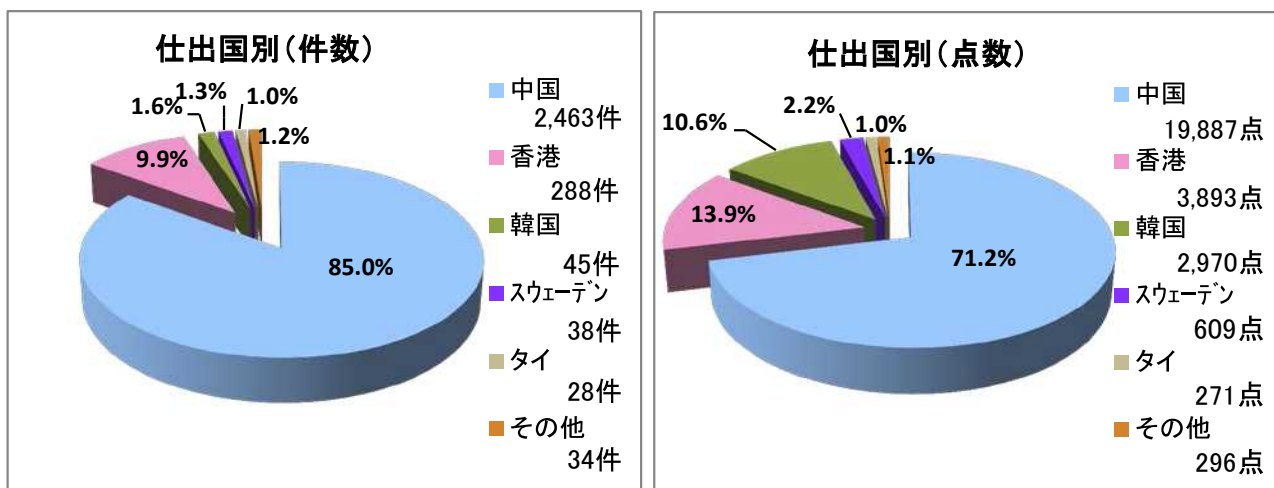
【仕出国別差止実績】

仕出国別差止件数は、中国が2,463件（構成比85.0%）、香港が288件（同9.9%）、韓国が45件（同1.6%）と続いています。

差止点数でも、中国が19,887点（構成比71.2%）、香港が3,893点（同13.9%）、韓国が2,970点（同10.6%）となっています。

中国については、全国実績でも知的財産侵害物品の仕出国として一極化への進展が窺われるところ、横浜税関においても同様に中国が最も多い状況となっています。

仕出国（地域）別差止実績構成比（件数・点数）



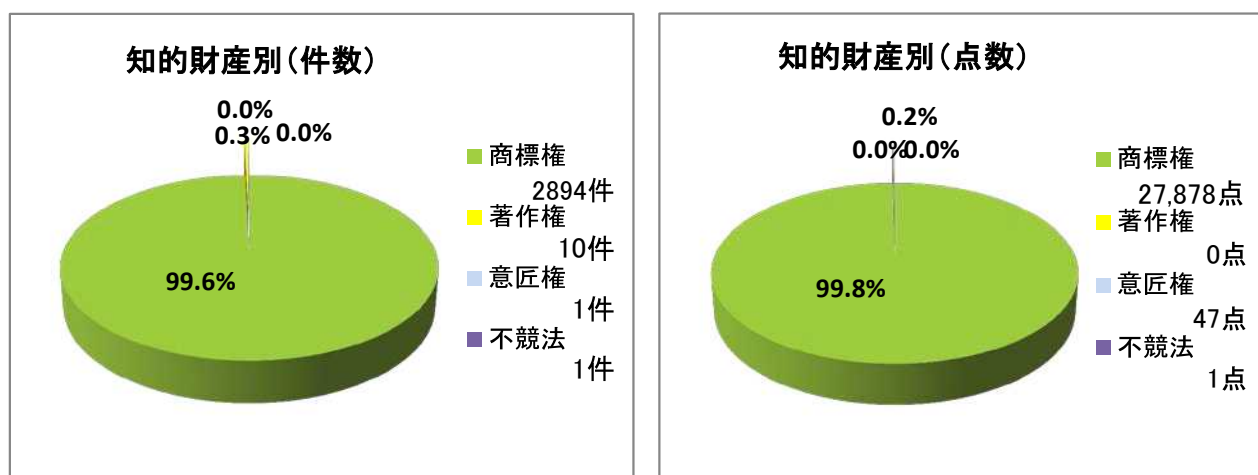
注）四捨五入しているため、構成比の合計が100%とならない場合があります。

【知的財産別差止実績】

知的財産別差止件数は、商標権侵害物品が2,894件（構成比99.6%）、次いで著作権侵害物品が10件（同0.3%）となっています。

差止点数では、商標権侵害物品が27,878点（構成比99.8%）、意匠権侵害物品が47点（同0.2%）となっており、件数・点数ともに偽ブランド品などの商標権侵害物品が大半を占めています。

知的財産別差止実績構成比（件数・点数）



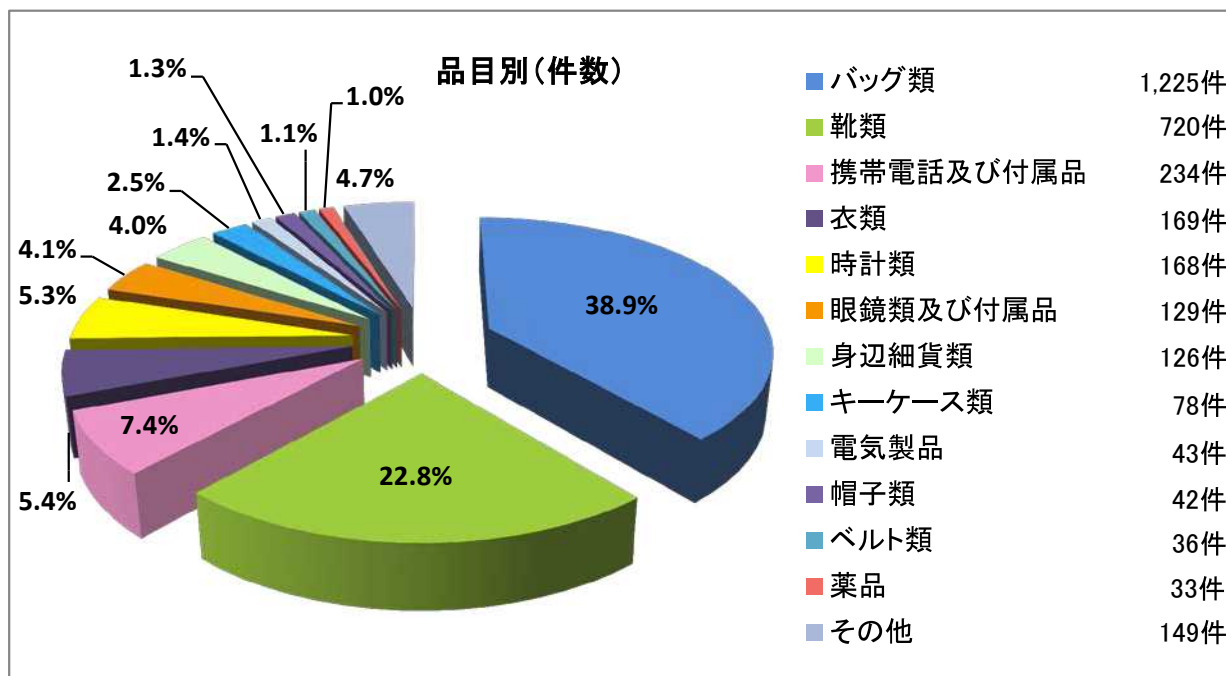
注）1事案で複数の知的財産侵害に当たる場合、件数についてはそれぞれの知的財産に、点数についてはP7表中上位の知的財産のみに計上されます。従って、知的財産ごとの件数の合計と差止件数の合計は一致しません。

【品目別差止実績】

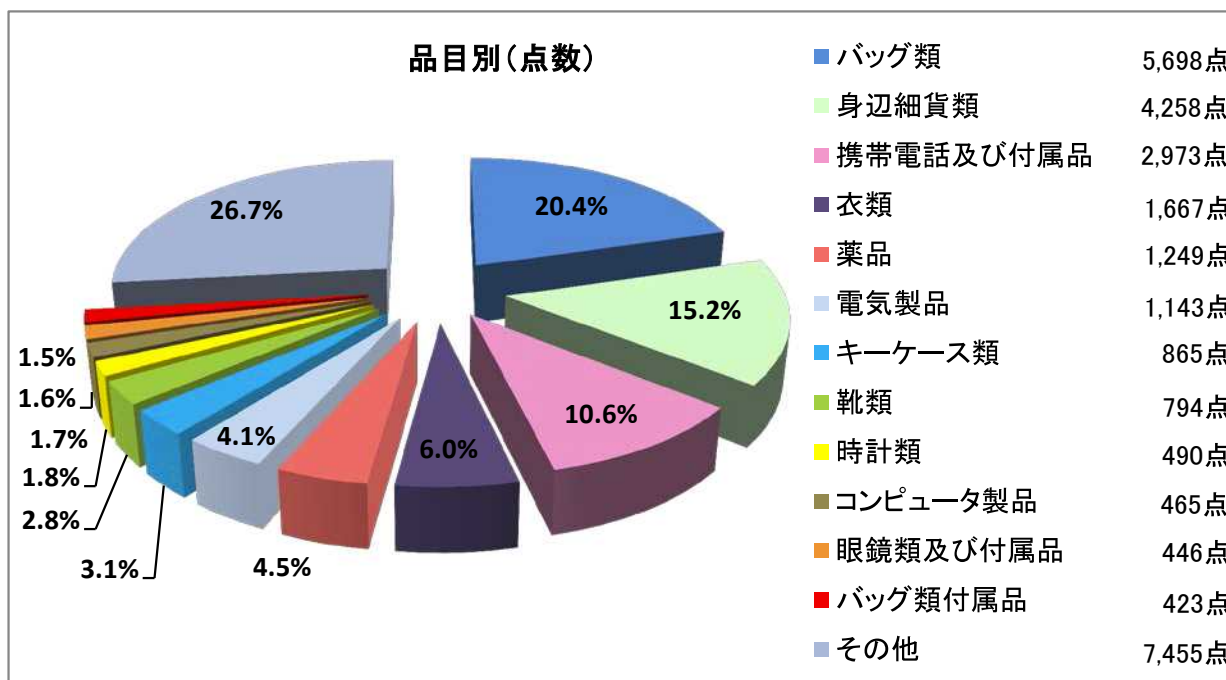
品目別差止件数はバッグ類が1,225件（構成比38.9%）、靴類が720件（同22.8%）、携帯電話及び付属品が234件（同7.4%）、衣類が169件（同5.4%）となっています。

差止点数ではバッグ類が5,698点（構成比20.4%）、身辺細貨類が4,258点（同15.2%）、携帯電話及び付属品が2,973点（同10.6%）、衣類が1,667点（同6.0%）となっています。

品目別差止実績構成比（件数・点数）



注) 四捨五入しているため、構成比の合計が100%とならない場合があります。



注) 四捨五入しているため、構成比の合計が100%とならない場合があります。

計表 差止実績

1. 輸送形態別輸入差止実績(件数・点数)

		平成23年	平成24年	平成25年	平成26年	平成26年 上半期	平成27年 上半期	前年 同期比
件数	一般貨物	13	24	11	13	4	7	175.0%
	郵便物	1,115	2,551	1,859	4,697	2,246	2,889	128.6%
	合計	1,128	2,575	1,870	4,710	2,250	2,896	128.7%
点数	一般貨物	23,628	442,306	3,875	52,785	1,364	186	13.6%
	郵便物	10,301	29,376	20,974	72,131	54,501	27,740	50.9%
	合計	33,929	471,682	24,849	124,916	55,865	27,926	50.0%

(注1)件数・点数は、侵害物品に係る一般輸入貨物及び輸入郵便物の件数・点数を計上しています。

(注2)各欄に掲げる構成比の合計は、四捨五入の関係で100%にならない場合があります。

2. 仕出国別輸入差止実績(件数・点数)

		平成23年	平成24年	平成25年	平成26年	平成26年 上半期	平成27年 上半期	前年 同期比
件数	中国	1,045	2,518	1,559	3,926	2,005	2,463	122.8%
	香港	5	7	48	605	131	288	219.8%
	韓国	1	3	12	30	10	45	450.0%
	スウェーデン	0	0	0	3	3	38	1266.7%
	タイ	29	21	38	20	11	28	254.5%
	その他	48	26	213	126	90	34	37.8%
	合計	1,128	2,575	1,870	4,710	2,250	2,896	128.7%
点数	中国	32,293	451,620	21,434	65,783	51,862	19,887	38.3%
	香港	42	567	861	4,317	2,383	3,893	163.4%
	韓国	10	1,031	252	2,011	290	2,970	1024.1%
	スウェーデン	0	0	0	42	42	609	1450.0%
	タイ	1,397	17,758	600	701	81	271	334.6%
	その他	187	706	1,702	52,062	1,207	296	24.5%
	合計	33,929	471,682	24,849	124,916	55,865	27,926	50.0%

(注1)本表は仕出国(地域)ベースであり、原産国(地域)を示すものではありません。

(注2)件数・点数は、侵害物品に係る一般輸入貨物及び輸入郵便物の件数・点数を計上しています。

(注3)各欄に掲げる構成比の合計は、四捨五入の関係で100%にならない場合があります。

3. 知的財産別輸入差止実績(件数・点数)

		平成23年	平成24年	平成25年	平成26年	平成26年 上半期	平成27年 上半期	前年 同期比
件数	特許権	1	0	0	0	0	0	-
	意匠権	1	1	1	12	3	1	33.3%
	商標権	1,105	2,537	1,832	4,611	2,193	2,894	132.0%
	著作権	46	52	137	318	296	10	3.4%
	著作隣接権	0	0	0	0	0	0	-
	育成者権	1	0	0	0	0	0	-
	不競法	0	1	14	79	48	1	2.1%
	合計	1,128	2,575	1,870	4,710	2,250	2,896	128.7%
点数	特許権	7,190	0	0	0	0	0	-
	意匠権	5	125	8	647	422	47	11.1%
	商標権	23,484	440,463	21,923	123,484	54,822	27,878	50.9%
	著作権	1,435	31,094	2,897	687	555	0	0.0%
	著作隣接権	0	0	0	0	0	0	-
	育成者権	1,815	0	0	0	0	0	-
	不競法	0	0	21	98	66	1	1.5%
	合計	33,929	471,682	24,849	124,916	55,865	27,926	50.0%

(注1)件数・点数は、侵害物品に係る一般輸入貨物及び輸入郵便物の件数・点数を計上しています。

(注2)1事案で複数の知的財産侵害に当たる場合、件数についてはそれぞれの知的財産に、点数については表中上位の知的財産のみに計上しています。従って、知的財産ごとの件数の合計と合計欄の件数は一致しません。なお、構成比は権利ごとの数の合計(のべ数)をもとに算出しています。

(注3)各欄に掲げる構成比の合計は、四捨五入の関係で100%にならない場合があります。

(注4)各権利の保護対象:特許権は発明、実用新案権は形あるアイデア、意匠権はデザイン、商標権はマーク、ブランド、著作権は著作物、育成者権は植物の新品種。不正競争防止法違反物品:周知されている表示との混同を生じさせる物、著名な表示を使用する物、商品の形態を模倣する物、プログラムの実行を防止する技術により制限されているプログラムの実行を可能にする装置等。

4. 品目別輸入差止実績(件数・点数)

		平成23年	平成24年	平成25年	平成26年	平成26年 上半期	平成27年 上半期	前年 同期比
件数	バッグ類	307	645	547	2,035	745	1,225	164.4%
	靴類	245	912	184	712	408	720	176.5%
	携帯電話及び付属品	13	66	140	681	329	234	71.1%
	衣類	333	699	394	265	153	169	110.5%
	時計類	8	35	46	110	57	168	294.7%
	眼鏡類及び付属品	6	37	307	354	134	129	96.3%
	身辺細貨類	12	29	27	69	27	126	466.7%
	キーケース類	6	46	34	91	47	78	166.0%
	電気製品	23	31	147	17	12	43	358.3%
	帽子類	6	17	25	69	23	42	182.6%
	ベルト類	24	57	43	89	40	36	90.0%
	薬品	1	7	5	10	5	33	660.0%
	その他	228	223	166	585	411	149	36.3%
	合計	1,128	2,575	1,870	4,710	2,250	2,896	128.7%
点数	バッグ類	9,981	25,614	2,035	5,116	2,344	5,698	243.1%
	身辺細貨類	159	750	1,975	2,787	1,471	4,258	289.5%
	携帯電話及び付属品	314	1,101	5,086	10,381	6,858	2,973	43.4%
	衣類	4,685	7,582	7,349	4,532	2,408	1,667	69.2%
	薬品	50	331,414	155	403	129	1,249	968.2%
	電気製品	154	198	466	175	43	1,143	2658.1%
	キーケース類	2,948	3,811	72	388	96	865	901.0%
	靴類	338	2,012	508	1,028	551	794	144.1%
	時計類	17	144	142	353	145	490	337.9%
	コンピュータ製品	318	155	777	2,928	733	465	63.4%
	眼鏡類及び付属品	10	79	2,174	1,397	536	446	83.2%
	バッグ類付属品	0	10,891	0	0	0	423	全増
	その他	14,955	87,931	4,110	95,428	40,551	7,455	18.4%
	合計	33,929	471,682	24,849	124,916	55,865	27,926	50.0%

(注1)件数・点数は、侵害物品に係る一般輸入貨物及び輸入郵便物の件数・点数を計上しています。

(注2)1事案で複数の品目を含んだものがある場合、それぞれに計上するため品目ごとの件数の合計と合計欄の件数は一致しません。

(注3)各欄に掲げる構成比の合計は、四捨五入の関係で100%にならない場合があります。

5. 輸出差止実績(件数・点数)

(1)仕向国(地域)別

		平成23年	平成24年	平成25年	平成26年	平成26年 上半期	平成27年 上半期	前年 同期比
件数	韓国	0	2	0	0	0	0	-
	アフガニスタン	1	0	0	0	0	0	-
点数	韓国	0	61	0	0	0	0	-
	アフガニスタン	2	0	0	0	0	0	-

(注1)件数・点数は、侵害物品に係る一般輸出貨物及び輸出郵便物の件数・点数を計上しています。

(2)知的財産別

		平成23年	平成24年	平成25年	平成26年	平成26年 上半期	平成27年 上半期	前年 同期比
件数	商標	1	2	0	0	0	0	-
点数	商標	2	61	0	0	0	0	-

(注1)件数・点数は、侵害物品に係る一般輸出貨物及び輸出郵便物の件数・点数を計上しています。

(注2)1事案で複数の知的財産侵害に当たる場合、件数についてはそれぞれの知的財産に、点数については表中上位の知的財産のみに計上しています。

(3)品目別

		平成23年	平成24年	平成25年	平成26年	平成26年 上半期	平成27年 上半期	前年 同期比
件数	バッグ類	0	2	0	0	0	0	-
	キーケース類	0	1	0	0	0	0	-
	時計類	1	0	0	0	0	0	-
	合計	1	2	0	0	0	0	-
点数	バッグ類	0	60	0	0	0	0	-
	キーケース類	0	1	0	0	0	0	-
	時計類	2	0	0	0	0	0	-
	合計	2	61	0	0	0	0	-

(注1)件数・点数は、侵害物品に係る一般輸出貨物及び輸出郵便物の件数・点数を計上しています。

(注2)1事案で複数の品目を含んだものがある場合、それぞれに計上するため品目ごとの件数の合計と合計欄の件数は一致しません。