

役員変更等にかかる CSVデータの提出方法について

平成28年4月

大阪税関 監視部 保稅部門

- A) 保稅地域の新規許可を申請するとき
- B) 保稅地域の許可期間の更新を申請するとき
- C) 保稅地域被許可者の役員が変更となったとき
- D) 保稅地域被許可者の主要従業者(総合責任者、貨物管理責任者等)が変更となったとき
- E) 保稅地域の許可の承継があったとき

には、すべての役員及び主要な従業者の社名、役職、氏名(カナ、漢字)、生年月日及び性別をCSV形式(エクセル、アクセス可)で提出していただく必要があります。

従来は、USBメモリを税関窓口にご提出いただき、CSVデータを税関の端末に移行する方法が多く取られていましたが、情報セキュリティ強化の一環として官支給以外のUSBメモリを税関の端末に使用することができなくなったため、今後の提出方法については、下記のいずれかの方法によりお願いいたします。

- ① データを紙媒体に印刷して提出
- ② NACCSのMSB業務を利用して提出
- ③ NACCSのHYS業務を利用して提出

②又は③の方法により提出される場合は、事前に税関にご連絡ください。

① データを紙媒体に印刷して提出



「氏名カナ」

「氏名」

「生年月日(和暦)」

「性別」

「社名」

「役職」

を、整然とした形で記載し、ご提出いただくようお願い
します(次ページをご参照ください)。

①以外でデータを提出する場合のデータ作成要領

社名	役職	氏名カナ①	氏名②	和暦 ③	年 ④	月 ⑤	日 ⑥	性別 ⑦
大阪倉庫 (株)	代表取締役	材カ▲ハコ	大阪●花子	S	30	03	04	F
大阪倉庫 (株)	総合責任者	材カ▲タロウ	大阪●太郎	S	38	11	30	M
		「▲」は半角スペース	「●」は全角スペース	生年月日				

- ① 「氏名カナ」 :半角で入力(姓と名の間は半角で1マス空ける。)
- ② 「氏名」 :全角で入力(姓と名の間は全角で1マス空ける。)
- ③ 「和暦(生年月日)」 :半角で入力(大正は「T」、昭和は「S」、平成は「H」)
- ④～⑥「年月日(生年月日)」 :半角で入力(数字2桁)
- ⑦ 「性別」 :半角で入力(男性は「M」、女性は「F」)

* データ整理の都合上必要となりますので、提出データには「社名」「役職」を入力して頂くようご協力をお願いします。

②NACCSのMSB業務を利用して提出

■ 添付ファイル登録業務(MSB)

MSB 添付ファイル登録

ファイル(E) 編集(E) 表示(V) 業務(Q)

システム識別
海上

入力情報特定番号

添付ファイル
ファイル

入力項目ガイド

宛先
税関番号* 部門*

件名
〇〇様: △△△の件について

申告申請等番号

通関書
宜しくお願い致します。|

MSB 添付ファイル登録

マイドキュメント

新しいフォルダー

デスクトップ
最近表示した場所

マイドキュメント

ユーザーデスク
コンピュータ
ネットワーク

業務メッセージ
コード

ファイル名(N):

検索(*.txt;*.csv;*.doc;*.xls)

開く(O) キャンセル

NACCS掲示板の業務コード集⇒
汎用申請関係⇒申請先一覧で確
認できます【例】本関:4A

「H」(保税部門)と入力してくだ
さい。

当該アイコンをクリック
して、添付するファイル
を選択する

入力不要

件名の最初に税関の担当者名を記載する

添付可能ファイルのみ選択可

CSV形式は選択可能です。

NACCS入
力画面は
NACCS業
務講習会資
料(NACCS
掲示板に掲
載)より引用
(次ページ
以降も同じ)

MSB業務は、単なる情報伝達(メール送信のようなもの)なので、許可申請、届出等の手続は別途税関窓口で行っていただく必要があります。

③NACCSのHYS業務を利用して提出

① 汎用申請業務を行う手続にかかる税関様式を確認します。

i 「汎用申請」タブをクリックすることにより、NACCS掲示板 汎用申請関係が表示されます。



ii 申請する手続名称をクリックすると、NACCS掲示板の業務コード集 汎用申請関係 画面に展開します。



② 税関様式を保存します。

申請する手続の申請様式番号をクリックし、「保存」を選択すると【名前を付けて保存】ダイアログが展開します。

申請手続名	業務コード	申請手続
申請手続名	業務コード	申請手続
申請手続名	業務コード	申請手続

A red box highlights the '申請様式番号' (Application Form Number) column for a specific row. A red arrow points from this box to the '名前を付けて保存' (Save As) dialog box in the next screenshot.



ii 適宜、保存場所を指定して保存します。

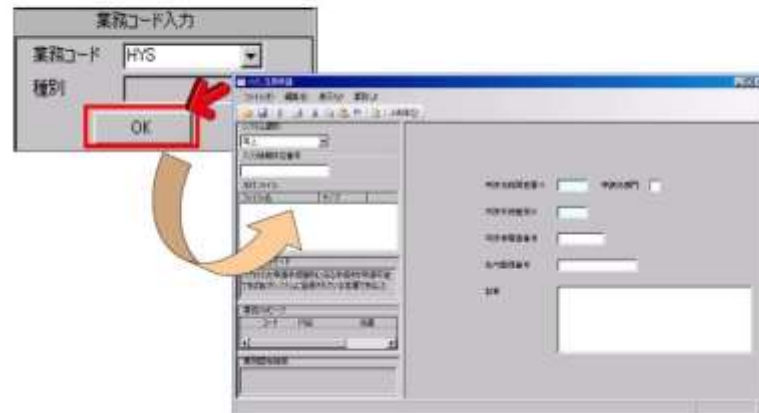
③NACCSのHYS業務を利用して提出

③ 税関様式に必要な事項を入力し「上書き保存」します。



④ 汎用申請業務を実施します。

- 汎用申請に係る業務コード「HYS」を入力の上、「OK」ボタンをクリックすると、汎用申請業務の入力画面が展開します。



③NACCSのHYS業務を利用して提出

ii 展開した業務画面に必要な項目を入力します。

申請先税関官署*	1A	申請先部門	<input type="text"/>
申請手続種別*	K01		
申請者電話番号	0300000000		
社内整理番号	<input type="text"/>		
記事	担当：奈久須		

※申請先税関官署は**官署コード**です。
間違いのないように入力してください。
(NACCS掲示板の業務コード集⇒汎用申請関係⇒申請先一覧で確認できます)
※申請先部門は入力不要です。

汎用申請手続一覧にある申請手続種別コードを入力します。
【入力例】
保税地域許可内容変更届：H15

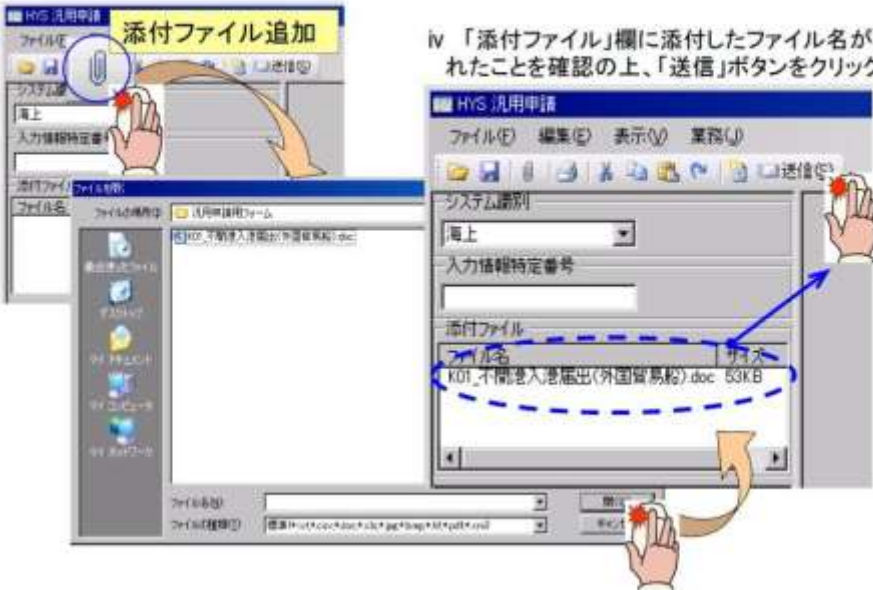
役員変更、主要従業員変更等

※担当者名その他、連絡先電話番号も入力お願いします。

事務取扱要領を参照し、申請に関する必要事項を入力します。

③NACCSのHYS業務を利用して提出

iii 「添付ファイル追加」ボタンをクリックすると【ファイルを開く】ダイアログが展開されますので、申請する手続きファイルを選択のうえ「開く」ボタンをクリックします。



iv 「添付ファイル」欄に添付したファイル名が標記されたことを確認の上、「送信」ボタンをクリックします。

v 業務が正常終了した場合、汎用申請控情報が出力されます。


汎用申請控情報	
汎用申請受理番号	S100107370
申請手続種別	K01
税関手続名称	不関連入港届出(外国貿易船)
申請先税関官署	1A 申請先部門 00
申請年月日	2012/03/02
申請者名	HANTO-AT(TEST)
申請者住所	TOKYO TO MINATO-KU
申請者電話番号	0330000000
社内整理番号	
記事	担当: 寄次清

HYS業務は、手続自体をNACCSを活用して行うことができる機能ですが、保税地域許可期間更新申請)については、税関から返信する際、通信欄の文字数に限りがあり、許可更新に関する内容を全て入力できないため、従来どおり、紙による申請・交付となります。⇒役員変更届、主要従業者変更届の手続にはHYS業務は有効です。

(注) インターネットメールを利用した提出について

情報セキュリティ強化の一環として、インターネットメールの利用についても厳しい取扱いとなっていることから、インターネットメールを利用したCSVデータの提出については、原則不可とさせていただきます。

ただし、NACCSに参加していないのでMSB業務やHYS業務ができず、営業所や事務所から税関まで距離が離れているので窓口を訪れるのが大変である、あるいは、重要な個人情報を紙に印刷して税関まで持って行くことに抵抗がある、という場合は、管轄の税関官署にご相談ください。



ご不便をおかけしますが、ご協力をよろしくお願いいたします。